

Administrado por Operadora Valmex de Fondos de Inversión, S.A. de C.V.				
Tipo	Renta Variable	Clase y Serie Accionaria	Posibles adquirientes	Montos mínimos de inversión (\$)
Categoría	Discrecional (RVDIS)	BOCF	Cajas y fondos de ahorro	No aplica
Clave de pizarra	VLMXP24			
Calificación	No aplica			
Fecha de Autorización	15 de Noviembre de 2023			

Importante: El valor de un fondo de inversión, cualquiera que sea su política de inversión, está sujeto a la fluctuación de los mercados, por lo que el inversionista puede obtener ganancias o pérdidas.

Objetivo de Inversión

El fondo es una alternativa de inversión para destinar los recursos dirigidos al retiro, o a cualquier otro proyecto de mediano o largo plazo. Los activos objeto de inversión de la familia de fondos "Proyecto de Vida Valmex", serán valores de deuda que ofrezcan tasa nominal o tasa real, en pesos o en moneda extranjera, así como depósitos en chequeras denominadas en otras monedas (dólares) de manera directa; y a través de mecanismos de inversión colectiva como trackers y/o Fondos de Inversión de deuda. Así mismo se podrá invertir en renta variable local a través de acciones, mecanismos de inversión colectiva, ya sean ETF's y/o Trackers listados en las bolsas de valores o internacional a través del Sistema Internacional de Cotizaciones (SIC) y/o fondos de inversión de renta variable, Fibras y/o REITS nacionales o internacionales. Tiene un horizonte objetivo para el año 2024, por lo que se sugiere al inversionista mantener su inversión hasta ese plazo.

Información Relevante

VIGM, S.A. de C.V. Asesor en Inversiones Independiente, empresa legalmente constituida en México y supervisada por la CNBV en lo que a servicios de asesoría se refiere, subsidiaria de The Vanguard Group Inc. prestará servicios de asesoría de inversión no discrecional a Operadora Valmex de Fondos de inversión (Valmex), para la selección de las inversiones del fondo. Permaneciendo la decisión de la Operadora para realizar las mismas. Los Fondos de Inversión no cuentan con asambleas de accionistas, consejo de administración o comisario. Las funciones de la asamblea de accionistas, así como las actividades del consejo de Administración están encomendadas a la Operadora Valmex de Fondos de Inversión. La vigilancia del Fondo de Inversión está asignada al contralor normativo de dicha sociedad operadora. El fondo al ser discrecional y dado su grado de especialización se recomienda a inversionistas con amplios conocimientos financieros.

Valor en Riesgo (VaR) de la cartera de inversión respecto a sus activos netos: 1.5% con un probabilidad de 97.5%.

La pérdida que en un escenario pesimista (2.5 en 100 veces) puede enfrentar el Fondo de Inversión en un lapso de un día, es de \$15.0 pesos por cada 1,000 pesos invertidos. (Este dato es solo una estimación, las expectativas de pérdida podrían ser mayores, incluso por el monto total de la inversión realizada).

El valor en riesgo es válido únicamente bajo condiciones normales de mercado.

Desempeño Histórico

Serie : BOCF

Índice de Referencia	%					
VMEX	8.24%					
VT*	12.36%					
BNDW*	15.88%					
FTSE PIP Bonos	23.82%					
FTSE PIP Real	39.7%					
BOCF	Último Mes	Últimos 3 Meses	Últimos 12 Meses	2024	2023	2022
Rendimiento bruto	0.04%	2.69%	15.93%	8.80%	7.00%	-5.25%
Rendimiento neto	-0.02%	2.50%	15.01%	7.98%	6.19%	-5.77%
Tasa libre de riesgo (Cetes 28 días)	0.74%	2.29%	10.17%	10.73%	11.08%	7.57%
Índice de Referencia	0.06%	2.62%	15.01%	7.82%	6.31%	-5.75%

El rendimiento neto es después de comisiones y el que obtuvo el inversionista en el periodo. La tasa libre de riesgo es una tasa que no incluye descuentos por comisiones o cualquier otro gasto. El desempeño del fondo en el pasado, no necesariamente es indicativo del desempeño que tendrá en el futuro.

Régimen y Política de Inversión

a) Estrategia de administración Activa, se basa en un límite de exposición al riesgo (VaR)

b) \*Parámetros:

	Min.	Max.
Valores de renta variable (a través de acciones, mecanismos de inversión colectiva, ya sean ETF's y/o trackers listados en las bolsas de valores o en el SIC, y/o fondos de inversión de renta variable)	15%	50%
ETF's y/o Trackers listados en las bolsas de valores o en el SIC	0%	99%
Valores con vencimiento menor de tres meses y/o valores de fácil realización	1%	
Valores de Deuda que ofrecen Tasa Nominal en pesos y moneda extranjera (a través de instrumentos en directo, mecanismos de inversión colectiva, ya sean Trackers y/o fondos de inversión de deuda)	0%	85%
Valores de Deuda que ofrecen Tasa Real en pesos y moneda extranjera (a través de instrumentos en directo, mecanismos de inversión colectiva, ya sean Trackers y/o fondos de inversión de deuda)	0%	85%
Certificados Bursátiles Fiduciarios Inmobiliarios (FIBRAS y/o REITS) nacionales o internacionales	0%	10%
Préstamo de valores (Plazo de 21 días naturales)	0%	30%
Reportos en conjunto sin contravenir el régimen de inversión del Fondo.	0%	85%
Depósitos en chequeras denominados en otras monedas (dólares)	0%	3%
VaR establecido		1.5%

c) Política de inversión

La inversión irá modificándose acorde a la proximidad de la fecha de retiro o de madurez del fondo, la proporción de instrumentos con mayor riesgo (volatilidad) deberá disminuir, y la proporción de instrumentos con menor riesgo deberá aumentar.

Riesgo de liquidez Alto

d) Índice de referencia 8.24% VMEX - 12.36% VT\* - 15.88% BNDW\* - 23.82% FTSE-PIP Bonos - 39.70% FTSE-PIP Real

e) \*Invierte en activos emitidos por soc. del mismo consorcio empresarial al que pertenece la operadora Si

f) Celebración de Operaciones Préstamo de Valores, no realizará operaciones en instrumentos financieros derivados, valores estructurados, ni en valores respaldados por activos, podrá realizar operaciones con certificados bursátiles fiduciarios indizados e inmobiliarios.

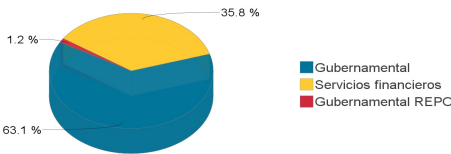
\* Para mayor detalle consultar con el prospecto de información

Composición de la Cartera de Inversión:

Principales inversiones al mes de abril del 2025

	Clave de Pizarra	Emisora	Subyacente	Tipo	Monto (\$)	% Part
1	1ISP_BNDW_*	BNDW	Indices	RV	111,709,824	15.73%
2	1ISP_VT_*	VT	Indices RV	RV	83,821,136	11.81%
3	1B_VMEX_19	VMEX	Indices RV	RV	58,371,152	8.22%
4	S_UDIBONO_311127	GUBERNAMENTAL		Deuda	39,191,762	5.52%
5	S_UDIBONO_501103	GUBERNAMENTAL		Deuda	39,156,242	5.52%
6	S_UDIBONO_261203	GUBERNAMENTAL		Deuda	34,219,879	4.82%
7	S_UDIBONO_351122	GUBERNAMENTAL		Deuda	33,701,777	4.75%
8	S_UDIBONO_281130	GUBERNAMENTAL		Deuda	33,487,579	4.72%
9	S_UDIBONO_401115	GUBERNAMENTAL		Deuda	28,730,017	4.05%
10	S_UDIBONO_461108	GUBERNAMENTAL		Deuda	24,858,834	3.50%
Otros					222,718,197	31.36%
Total					709,966,399	100%

Por Sector de Actividad Económica



Administrado por Operadora Valmex de Fondos de Inversión, S.A. de C.V.

Comisiones y Remuneraciones por la Prestación de Servicios

i) Comisiones Pagadas Directamente por el Cliente

Concepto	BOCF		Serie más representativa	
	B0NC		B0NC	
	%	\$	%	\$
Incumplimiento del plazo mínimo de permanencia	Variable	Variable	Variable	Variable
Incumplimiento del saldo mínimo de Inversión	Variable	Variable	Variable	Variable
Compra de acciones	Variable	Variable	Variable	Variable
Venta de acciones	Variable	Variable	Variable	Variable
Servicio por asesoría	Variable	Variable	Variable	Variable
Servicio de administración de acciones	Variable	Variable	Variable	Variable
Otras	Variable	Variable	Variable	Variable
Total	Variable	Variable	Variable	Variable

ii) Comisiones Pagadas por el Fondo de Inversión

Concepto	BOCF		Serie más representativa	
	B0NC		B0NC	
	%	\$	%	\$
Administración de activos	0.5835%	\$5.8351	0.5835%	\$5.8351
Administración Activos / sobre desempeño	n/a	n/a	n/a	n/a
Distribución de acciones	0.0000%	\$0.0000	0.0000%	\$0.0000
Valuación de acciones	n/a	n/a	n/a	n/a
Depósito de Activos Objeto de Inversión	n/a	n/a	n/a	n/a
Depósito de acciones	n/a	n/a	n/a	n/a
Contabilidad	n/a	n/a	n/a	n/a
Otras	0.0409%	\$0.4086	0.0409%	\$0.4086
Total	0.6244%	\$6.2437	0.6244%	\$6.2437

\* Monto por cada \$1,000 pesos invertidos. Para mayor detalle consultar el Prospecto de Información.

Política para la Compra-Venta de Acciones

Plazo mínimo de permanencia	No hay plazo mínimo	Liquidez	Diaria
Recepción de órdenes	Diario	Horario	7:30 - 12:00
Ejecución de operaciones	Compra: Mismo día hábil de la solicitud Venta: Mismo día hábil de la solicitud	Límites de recompra	1% (ver prospecto)
Liquidación de operaciones	Venta: 48 Hrs después de la ejecución Compra: 48 Hrs después de la ejecución	Diferencial*	El fondo aplicó dicho diferencial en enero y junio del 2018

\* El Fondo de Inversión ante condiciones desordenadas de mercado u operaciones inusuales, podrá aplicar al precio de valuación de sus acciones, el diferencial que haya determinado previamente y conservarlo a favor de quienes permanen en el Fondo.

Prestadores de Servicios

Operadora	Operadora Valmex de Fondos de Inversión, S.A. de C.V.
Distribuidora(s)	Valores Mexicanos Casa de Bolsa, S.A. de C.V. y otras Sociedades Distribuidoras (consultar prospecto)
Valuadora	Operadora COVAF, S.A. de C.V., Sociedad Operadora Limitada de Fondos de Inversión.
Institución Calificadora de Valores	No Aplica

Centro de Atención al Cliente

Contacto	contactocomercial@operatoravalmex.mx
Número Telefónico	52-79-13-74 y 52-79-13-57
Horario	08:00-15:00

Página(s) Electrónica(s)

Página de internet Operadora	https://operatoravalmex.mx/
Página de internet Distribuidora	https://operatoravalmex.mx/

Información sobre comisiones y remuneraciones

Las comisiones por compra y venta de acciones, pueden disminuir el monto total de su inversión. Esto implica que usted recibiría un monto menor después de una operación. Lo anterior, junto con las comisiones pagadas por el Fondo de Inversión, representa una reducción del rendimiento total que recibiría por su participación en el propio Fondo.

Algunos prestadores de servicios pueden establecer acuerdos con el Fondo de Inversión y ofrecerle descuentos por sus servicios. Para conocer de su existencia y el posible beneficio para usted, pregunte con su distribuidor.

El prospecto de información, contiene un mayor detalle de los conflictos de interés a los que pudiera estar sujeto.

Advertencias

El Fondo de Inversión no cuenta con garantía alguna del Gobierno Federal ni de las entidades de la administración pública paraestatal, ni de la sociedad operadora ni del Grupo Financiero al que, en su caso, esta última pertenezca. La inversión en la sociedad se encuentra respaldada hasta por el monto de su patrimonio.

La autorización de los prospectos de información al público inversionista no implica certificación sobre la bondad de las acciones que emitan o sobre la solvencia, liquidez, calidad crediticia o desempeño futuro de los fondos, ni de los Activos Objeto de Inversión que conforma su cartera.

Ningún intermediario financiero, apoderado para celebrar operaciones con el público o cualquier otra persona, está autorizado para proporcionar información o hacer declaración alguna adicional al contenido del presente documento o el prospecto de información al público inversionista, por lo que deberán entenderse como no autorizadas por el Fondo de Inversión.

Para mayor información, visite la página electrónica de nuestra operadora y/o distribuidora(s), donde podrá consultar el prospecto de información al público inversionista de la sociedad, así como la información actualizada sobre la cartera de inversiones de la sociedad.

El documento y el prospecto de información al público inversionista, son los únicos documentos de venta que reconoce el Fondo de Inversión como válidos.

Administrado por Operadora Valmex de Fondos de Inversión, S.A. de C.V.				
Tipo	Renta Variable	Clase y Serie Accionaria	Posibles adquirientes	Montos mínimos de inversión (\$)
Categoría	Discrecional (RVDIS)	BOCO	Morales contribuyentes	No aplica
Clave de pizarra	VLMXP24			
Calificación	No aplica			
Fecha de Autorización	15 de Noviembre de 2023			

Importante: El valor de un fondo de inversión, cualquiera que sea su política de inversión, está sujeto a la fluctuación de los mercados, por lo que el inversionista puede obtener ganancias o pérdidas.

Objetivo de Inversión

El fondo es una alternativa de inversión para destinar los recursos dirigidos al retiro, o a cualquier otro proyecto de mediano o largo plazo. Los activos objeto de inversión de la familia de fondos "Proyecto de Vida Valmex", serán valores de deuda que ofrezcan tasa nominal o tasa real, en pesos o en moneda extranjera, así como depósitos en chequeras denominadas en otras monedas (dólares) de manera directa; y a través de mecanismos de inversión colectiva como trackers y/o Fondos de Inversión de deuda. Así mismo se podrá invertir en renta variable local a través de acciones , mecanismos de inversión colectiva, ya sean ETF's y/o Trackers listados en las bolsas de valores o internacional a través del Sistema Internacional de Cotizaciones (SIC) y/o fondos de inversión de renta variable, Fibras y/o REITS nacionales o internacionales. Tiene un horizonte objetivo para el año 2024, por lo que se sugiere al inversionista mantener su inversión hasta ese plazo.

Información Relevante

VIGM, S.A. de C.V. Asesor en Inversiones Independiente, empresa legalmente constituida en México y supervisada por la CNBV en lo que a servicios de asesoría se refiere, subsidiaria de The Vanguard Group Inc. prestará servicios de asesoría de inversión no discrecional a Operadora Valmex de Fondos de inversión (Valmex), para la selección de las inversiones del fondo. Permaneciendo la decisión de la Operadora para realizar las mismas. Los Fondos de Inversión no cuentan con asambleas de accionistas, consejo de administración o comisario. Las funciones de la asamblea de accionistas, así como las actividades del consejo de Administración están encomendadas a la Operadora Valmex de Fondos de Inversión. La vigilancia del Fondo de Inversión está asignada al contralor normativo de dicha sociedad operadora. El fondo al ser discrecional y dado su grado de especialización se recomienda a inversionistas con amplios conocimientos financieros.

Valor en Riesgo (VaR) de la cartera de inversión respecto a sus activos netos: 1.5% con un probabilidad de 97.5%.

La pérdida que en un escenario pesimista (2.5 en 100 veces) puede enfrentar el Fondo de Inversión en un lapso de un día, es de \$15.0 pesos por cada 1,000 pesos invertidos. (Este dato es solo una estimación, las expectativas de pérdida podrían ser mayores, incluso por el monto total de la inversión realizada).

El valor en riesgo es válido únicamente bajo condiciones normales de mercado.

Desempeño Histórico

Serie : BOCO

Índice de Referencia	%
VMEX	8.24%
VT*	12.36%
BNDW*	15.88%
FTSE PIP Bonos	23.82%
FTSE PIP Real	39.7%

BOCO	Último Mes	Últimos 3 Meses	Últimos 12 Meses	2024	2023	2022
Rendimiento bruto	N/D	N/D	N/D	N/D	N/D	N/D
Rendimiento neto	N/D	N/D	N/D	N/D	N/D	N/D
Tasa libre de riesgo (Cetes 28 días)	N/D	N/D	N/D	N/D	N/D	N/D
Índice de Referencia	N/D	N/D	N/D	N/D	N/D	N/D

El rendimiento neto es después de comisiones y el que obtuvo el inversionista en el periodo. La tasa libre de riesgo es una tasa que no incluye descuentos por comisiones o cualquier otro gasto. El desempeño del fondo en el pasado, no necesariamente es indicativo del desempeño que tendrá en el futuro.

Régimen y Política de Inversión

a) Estrategia de administración Activa, se basa en un límite de exposición al riesgo (VaR)

b) \*Parámetros:

	Min.	Max.
Valores de renta variable (a través de acciones, mecanismos de inversión colectiva, ya sean ETF's y/o trackers listados en las bolsas de valores o en el SIC, y/o fondos de inversión de renta variable)	15%	50%
ETF's y/o Trackers listados en las bolsas de valores o en el SIC	0%	99%
Valores con vencimiento menor de tres meses y/o valores de fácil realización	1%	
Valores de Deuda que ofrecen Tasa Nominal en pesos y moneda extranjera (a través de instrumentos en directo, mecanismos de inversión colectiva, ya sean Trackers y/o fondos de inversión de deuda)	0%	85%
Valores de Deuda que ofrecen Tasa Real en pesos y moneda extranjera (a través de instrumentos en directo, mecanismos de inversión colectiva, ya sean Trackers y/o fondos de inversión de deuda)	0%	85%
Certificados Bursátiles Fiduciarios Inmobiliarios (FIBRAS y/o REITS) nacionales o internacionales	0%	10%
Préstamo de valores (Plazo de 21 días naturales)	0%	30%
Reportos en conjunto sin contravenir el régimen de inversión del Fondo.	0%	85%
Depósitos en chequeras denominados en otras monedas (dólares)	0%	3%
VaR establecido		1.5%

c) Política de inversión

La inversión irá modificándose acorde a la proximidad de la fecha de retiro o de madurez del fondo, la proporción de instrumentos con mayor riesgo (volatilidad) deberá disminuir, y la proporción de instrumentos con menor riesgo deberá aumentar.

Riesgo de liquidez Alto

d) Índice de referencia 8.24% VMEX - 12.36% VT\* - 15.88% BNDW\* - 23.82% FTSE-PIP Bonos - 39.70% FTSE-PIP Real

e) \*Invierte en activos emitidos por soc. del mismo consorcio empresarial al que pertenece la operadora Si

f) Celebración de Operaciones Préstamo de Valores, no realizará operaciones en instrumentos financieros derivados, valores estructurados, ni en valores respaldados por activos, podrá realizar operaciones con certificados bursátiles fiduciarios indizados e inmobiliarios.

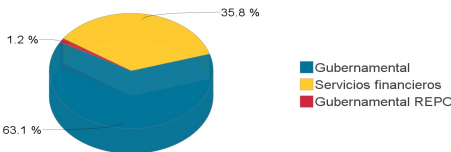
\* Para mayor detalle consultar con el prospecto de información

Composición de la Cartera de Inversión:

Principales inversiones al mes de abril del 2025

	Clave de Pizarra	Emisora	Subyacente	Tipo	Monto (\$)	% Part
1	1ISP_BNDW_*	BNDW	Indices	RV	111,709,824	15.73%
2	1ISP_VT_*	VT	Indices RV	RV	83,821,136	11.81%
3	1B_VMEX_19	VMEX	Indices RV	RV	58,371,152	8.22%
4	S_UDIBONO_311127	GUBERNAMENTAL		Deuda	39,191,762	5.52%
5	S_UDIBONO_501103	GUBERNAMENTAL		Deuda	39,156,242	5.52%
6	S_UDIBONO_261203	GUBERNAMENTAL		Deuda	34,219,879	4.82%
7	S_UDIBONO_351122	GUBERNAMENTAL		Deuda	33,701,777	4.75%
8	S_UDIBONO_281130	GUBERNAMENTAL		Deuda	33,487,579	4.72%
9	S_UDIBONO_401115	GUBERNAMENTAL		Deuda	28,730,017	4.05%
10	S_UDIBONO_461108	GUBERNAMENTAL		Deuda	24,858,834	3.50%
Otros					222,718,197	31.36%
Total					709,966,399	100%

Por Sector de Actividad Económica



Administrado por Operadora Valmex de Fondos de Inversión, S.A. de C.V.

**Comisiones y Remuneraciones por la Prestación de Servicios****i) Comisiones Pagadas Directamente por el Cliente**

Concepto			Serie más representativa	
	B0CO		B0NC	
	%	\$	%	\$
Incumplimiento del plazo mínimo de permanencia	Variable	Variable	Variable	Variable
Incumplimiento del saldo mínimo de Inversión	Variable	Variable	Variable	Variable
Compra de acciones	Variable	Variable	Variable	Variable
Venta de acciones	Variable	Variable	Variable	Variable
Servicio por asesoría	Variable	Variable	Variable	Variable
Servicio de administración de acciones	Variable	Variable	Variable	Variable
Otras	Variable	Variable	Variable	Variable
Total	Variable	Variable	Variable	Variable

**Información sobre comisiones y remuneraciones**

Las comisiones por compra y venta de acciones, pueden disminuir el monto total de su inversión. Esto implica que usted recibiría un monto menor después de una operación. Lo anterior, junto con las comisiones pagadas por el Fondo de Inversión, representa una reducción del rendimiento total que recibiría por su participación en el propio Fondo.

Algunos prestadores de servicios pueden establecer acuerdos con el Fondo de Inversión y ofrecerle descuentos por sus servicios. Para conocer de su existencia y el posible beneficio para usted, pregunte con su distribuidor.

El prospecto de información, contiene un mayor detalle de los conflictos de interés a los que pudiera estar sujeto.

**ii) Comisiones Pagadas por el Fondo de Inversión**

Concepto			Serie más representativa	
	B0CO		B0NC	
	%	\$	%	\$
Administración de activos	n/a	n/a	0.5835%	\$5.8351
Administración Activos / sobre desempeño	n/a	n/a	n/a	n/a
Distribución de acciones	n/a	n/a	0.0000%	\$0.0000
Valuación de acciones	n/a	n/a	n/a	n/a
Depósito de Activos Objeto de Inversión	n/a	n/a	n/a	n/a
Depósito de acciones	n/a	n/a	n/a	n/a
Contabilidad	n/a	n/a	n/a	n/a
Otras	n/a	n/a	0.0409%	\$0.4086
Total	0.0000%	0.0000	0.6244%	\$6.2437

\* Monto por cada \$1,000 pesos invertidos. Para mayor detalle consultar el Prospecto de Información.

**Política para la Compra-Venta de Acciones**

Plazo mínimo de permanencia	No hay plazo mínimo	Liquidez	Diaria
Recepción de órdenes	Diario	Horario	7:30 - 12:00
Ejecución de operaciones	Compra: Mismo día hábil de la solicitud Venta: Mismo día hábil de la solicitud	Límites de recompra	1% (ver prospecto)
Liquidación de operaciones	Venta: 48 Hrs después de la ejecución Compra: 48 Hrs después de la ejecución	Diferencial*	El fondo aplicó dicho diferencial en enero y junio del 2018

\* El Fondo de Inversión ante condiciones desordenadas de mercado u operaciones inusuales, podrá aplicar al precio de valuación de sus acciones, el diferencial que haya determinado previamente y conservarlo a favor de quienes permanecen en el Fondo.

**Prestadores de Servicios**

Operadora	Operadora Valmex de Fondos de Inversión, S.A. de C.V.
Distribuidora(s)	Valores Mexicanos Casa de Bolsa, S.A. de C.V. y otras Sociedades Distribuidoras (consultar prospecto)
Valuadora	Operadora COVAF, S.A. de C.V., Sociedad Operadora Limitada de Fondos de Inversión.
Institución Calificadora de Valores	No Aplica

**Centro de Atención al Cliente**

Contacto	contactocomercial@operatoravalmex.mx
Número Telefónico	52-79-13-74 y 52-79-13-57
Horario	08:00-15:00

**Página(s) Electrónica(s)**

Página de internet Operadora	<a href="https://operatoravalmex.mx/">https://operatoravalmex.mx/</a>
Página de internet Distribuidora	<a href="https://operatoravalmex.mx/">https://operatoravalmex.mx/</a>

**Advertencias**

El Fondo de Inversión no cuenta con garantía alguna del Gobierno Federal ni de las entidades de la administración pública paraestatal, ni de la sociedad operadora ni del Grupo Financiero al que, en su caso, esta última pertenezca. La inversión en la sociedad se encuentra respaldada hasta por el monto de su patrimonio.

La autorización de los prospectos de información al público inversionista no implica certificación sobre la bondad de las acciones que emitan o sobre la solvencia, liquidez, calidad crediticia o desempeño futuro de los fondos, ni de los Activos Objeto de Inversión que conforma su cartera.

Ningún intermediario financiero, apoderado para celebrar operaciones con el público o cualquier otra persona, está autorizado para proporcionar información o hacer declaración alguna adicional al contenido del presente documento o el prospecto de información al público inversionista, por lo que deberán entenderse como no autorizadas por el Fondo de Inversión.

Para mayor información, visite la página electrónica de nuestra operadora y/o distribuidora(s), donde podrá consultar el prospecto de información al público inversionista de la sociedad, así como la información actualizada sobre la cartera de inversiones de la sociedad.

El documento y el prospecto de información al público inversionista, son los únicos documentos de venta que reconoce el Fondo de Inversión como válidos.



Administrado por Operadora Valmex de Fondos de Inversión, S.A. de C.V.				
Tipo	Renta Variable	Clase y Serie Accionaria	Posibles adquirientes	Montos mínimos de inversión (\$)
Categoría	Discrecional (RVDIS)	BOFI	Físicas	No aplica
Clave de pizarra	VLMXP24			
Calificación	No aplica			
Fecha de Autorización	15 de Noviembre de 2023			

Importante: El valor de un fondo de inversión, cualquiera que sea su política de inversión, está sujeto a la fluctuación de los mercados, por lo que el inversionista puede obtener ganancias o pérdidas.

Objetivo de Inversión

El fondo es una alternativa de inversión para destinar los recursos dirigidos al retiro, o a cualquier otro proyecto de mediano o largo plazo. Los activos objeto de inversión de la familia de fondos "Proyecto de Vida Valmex", serán valores de deuda que ofrezcan tasa nominal o tasa real, en pesos o en moneda extranjera, así como depósitos en chequeras denominadas en otras monedas (dólares) de manera directa; y a través de mecanismos de inversión colectiva como trackers y/o Fondos de Inversión de deuda. Así mismo se podrá invertir en renta variable local a través de acciones, mecanismos de inversión colectiva, ya sean ETF's y/o Trackers listados en las bolsas de valores o internacional a través del Sistema Internacional de Cotizaciones (SIC) y/o fondos de inversión de renta variable, Fibras y/o REITS nacionales o internacionales. Tiene un horizonte objetivo para el año 2024, por lo que se sugiere al inversionista mantener su inversión hasta ese plazo.

Información Relevante

VIGM, S.A. de C.V. Asesor en Inversiones Independiente, empresa legalmente constituida en México y supervisada por la CNBV en lo que a servicios de asesoría se refiere, subsidiaria de The Vanguard Group Inc. prestará servicios de asesoría de inversión no discrecional a Operadora Valmex de Fondos de inversión (Valmex), para la selección de las inversiones del fondo. Permaneciendo la decisión de la Operadora para realizar las mismas. Los Fondos de Inversión no cuentan con asambleas de accionistas, consejo de administración o comisario. Las funciones de la asamblea de accionistas, así como las actividades del consejo de Administración están encomendadas a la Operadora Valmex de Fondos de Inversión. La vigilancia del Fondo de Inversión está asignada al contralor normativo de dicha sociedad operadora. El fondo al ser discrecional y dado su grado de especialización se recomienda a inversionistas con amplios conocimientos financieros.

Valor en Riesgo (VaR) de la cartera de inversión respecto a sus activos netos: 1.5% con un probabilidad de 97.5%.

La pérdida que en un escenario pesimista (2.5 en 100 veces) puede enfrentar el Fondo de Inversión en un lapso de un día, es de \$15.0 pesos por cada 1,000 pesos invertidos. (Este dato es solo una estimación, las expectativas de pérdida podrían ser mayores, incluso por el monto total de la inversión realizada).

El valor en riesgo es válido únicamente bajo condiciones normales de mercado.

Desempeño Histórico

Serie : BOFI

Índice de Referencia	%					
VMEX	8.24%					
VT*	12.36%					
BNDW*	15.88%					
FTSE PIP Bonos	23.82%					
FTSE PIP Real	39.7%					
	BOFI	Último Mes	Últimos 3 Meses	Últimos 12 Meses	2024	2023
Rendimiento bruto	N/D	N/D	N/D	N/D	N/D	N/D
Rendimiento neto	N/D	N/D	N/D	N/D	N/D	N/D
Tasa libre de riesgo (Cetes 28 días)	N/D	N/D	N/D	N/D	N/D	N/D
Índice de Referencia	N/D	N/D	N/D	N/D	N/D	N/D

El rendimiento neto es después de comisiones y el que obtuvo el inversionista en el periodo. La tasa libre de riesgo es una tasa que no incluye descuentos por comisiones o cualquier otro gasto. El desempeño del fondo en el pasado, no necesariamente es indicativo del desempeño que tendrá en el futuro.

Régimen y Política de Inversión

a) Estrategia de administración Activa, se basa en un límite de exposición al riesgo (VaR)

b) \*Parámetros:

	Min.	Max.
Valores de renta variable (a través de acciones, mecanismos de inversión colectiva, ya sean ETF's y/o trackers listados en las bolsas de valores o en el SIC, y/o fondos de inversión de renta variable)	15%	50%
ETF's y/o Trackers listados en las bolsas de valores o en el SIC	0%	99%
Valores con vencimiento menor de tres meses y/o valores de fácil realización	1%	
Valores de Deuda que ofrecen Tasa Nominal en pesos y moneda extranjera (a través de instrumentos en directo, mecanismos de inversión colectiva, ya sean Trackers y/o fondos de inversión de deuda)	0%	85%
Valores de Deuda que ofrecen Tasa Real en pesos y moneda extranjera (a través de instrumentos en directo, mecanismos de inversión colectiva, ya sean Trackers y/o fondos de inversión de deuda)	0%	85%
Certificados Bursátiles Fiduciarios Inmobiliarios (FIBRAS y/o REITS) nacionales o internacionales	0%	10%
Préstamo de valores (Plazo de 21 días naturales)	0%	30%
Reportos en conjunto sin contravenir el régimen de inversión del Fondo.	0%	85%
Depósitos en chequeras denominados en otras monedas (dólares)	0%	3%
VaR establecido		1.5%

c) Política de inversión

La inversión irá modificándose acorde a la proximidad de la fecha de retiro o de madurez del fondo, la proporción de instrumentos con mayor riesgo (volatilidad) deberá disminuir, y la proporción de instrumentos con menor riesgo deberá aumentar.

Riesgo de liquidez Alto

d) Índice de referencia 8.24% VMEX - 12.36% VT\* - 15.88% BNDW\* - 23.82% FTSE-PIP Bonos - 39.70% FTSE-PIP Real

e) \*Invierte en activos emitidos por soc. del mismo consorcio empresarial al que pertenece la operadora Si

f) Celebración de Operaciones Préstamo de Valores, no realizará operaciones en instrumentos financieros derivados, valores estructurados, ni en valores respaldados por activos, podrá realizar operaciones con certificados bursátiles fiduciarios indizados e inmobiliarios.

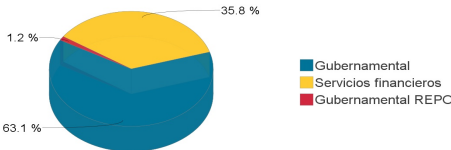
\* Para mayor detalle consultar con el prospecto de información

Composición de la Cartera de Inversión:

Principales inversiones al mes de abril del 2025

	Clave de Pizarra	Emisora	Subyacente	Tipo	Monto (\$)	% Part
1	1ISP_BNDW_*	BNDW	Indices	RV	111,709,824	15.73%
2	1ISP_VT_*	VT	Indices RV	RV	83,821,136	11.81%
3	1B_VMEX_19	VMEX	Indices RV	RV	58,371,152	8.22%
4	S_UDIBONO_311127	GUBERNAMENTAL		Deuda	39,191,762	5.52%
5	S_UDIBONO_501103	GUBERNAMENTAL		Deuda	39,156,242	5.52%
6	S_UDIBONO_261203	GUBERNAMENTAL		Deuda	34,219,879	4.82%
7	S_UDIBONO_351122	GUBERNAMENTAL		Deuda	33,701,777	4.75%
8	S_UDIBONO_281130	GUBERNAMENTAL		Deuda	33,487,579	4.72%
9	S_UDIBONO_401115	GUBERNAMENTAL		Deuda	28,730,017	4.05%
10	S_UDIBONO_461108	GUBERNAMENTAL		Deuda	24,858,834	3.50%
Otros					222,718,197	31.36%
Total					709,966,399	100%

Por Sector de Actividad Económica



Administrado por Operadora Valmex de Fondos de Inversión, S.A. de C.V.

**Comisiones y Remuneraciones por la Prestación de Servicios****i) Comisiones Pagadas Directamente por el Cliente**

Concepto	B0FI		Serie más representativa	
			B0NC	
	%	\$	%	\$
Incumplimiento del plazo mínimo de permanencia	Variable	Variable	Variable	Variable
Incumplimiento del saldo mínimo de Inversión	Variable	Variable	Variable	Variable
Compra de acciones	Variable	Variable	Variable	Variable
Venta de acciones	Variable	Variable	Variable	Variable
Servicio por asesoría	Variable	Variable	Variable	Variable
Servicio de administración de acciones	Variable	Variable	Variable	Variable
Otras	Variable	Variable	Variable	Variable
Total	Variable	Variable	Variable	Variable

**Información sobre comisiones y remuneraciones**

Las comisiones por compra y venta de acciones, pueden disminuir el monto total de su inversión. Esto implica que usted recibiría un monto menor después de una operación. Lo anterior, junto con las comisiones pagadas por el Fondo de Inversión, representa una reducción del rendimiento total que recibiría por su participación en el propio Fondo.

Algunos prestadores de servicios pueden establecer acuerdos con el Fondo de Inversión y ofrecerle descuentos por sus servicios. Para conocer de su existencia y el posible beneficio para usted, pregunte con su distribuidor.

El prospecto de información, contiene un mayor detalle de los conflictos de interés a los que pudiera estar sujeto.

**ii) Comisiones Pagadas por el Fondo de Inversión**

Concepto	B0FI		Serie más representativa	
			B0NC	
	%	\$	%	\$
Administración de activos	n/a	n/a	0.5835%	\$5.8351
Administración Activos / sobre desempeño	n/a	n/a	n/a	n/a
Distribución de acciones	n/a	n/a	0.0000%	\$0.0000
Valuación de acciones	n/a	n/a	n/a	n/a
Depósito de Activos Objeto de Inversión	n/a	n/a	n/a	n/a
Depósito de acciones	n/a	n/a	n/a	n/a
Contabilidad	n/a	n/a	n/a	n/a
Otras	n/a	n/a	0.0409%	\$0.4086
Total	0.0000%	0.0000	0.6244%	\$6.2437

\* Monto por cada \$1,000 pesos invertidos. Para mayor detalle consultar el Prospecto de Información.

**Política para la Compra-Venta de Acciones**

Plazo mínimo de permanencia	No hay plazo mínimo	Liquidez	Diaria
Recepción de órdenes	Diario	Horario	7:30 - 12:00
Ejecución de operaciones	Compra: Mismo día hábil de la solicitud Venta: Mismo día hábil de la solicitud	Límites de recompra	1% (ver prospecto)
Liquidación de operaciones	Venta: 48 Hrs después de la ejecución Compra: 48 Hrs después de la ejecución	Diferencial*	El fondo aplicó dicho diferencial en enero y junio del 2018

\* El Fondo de Inversión ante condiciones desordenadas de mercado u operaciones inusuales, podrá aplicar al precio de valuación de sus acciones, el diferencial que haya determinado previamente y conservarlo a favor de quienes permanen en el Fondo.

**Prestadores de Servicios**

Operadora	Operadora Valmex de Fondos de Inversión, S.A. de C.V.
Distribuidora(s)	Valores Mexicanos Casa de Bolsa, S.A. de C.V. y otras Sociedades Distribuidoras (consultar prospecto)
Valuadora	Operadora COVAF, S.A. de C.V., Sociedad Operadora Limitada de Fondos de Inversión.
Institución Calificadora de Valores	No Aplica

**Centro de Atención al Cliente**

Contacto	contactocomercial@operatoravalmex.mx
Número Telefónico	52-79-13-74 y 52-79-13-57
Horario	08:00-15:00

**Página(s) Electrónica(s)**

Página de internet Operadora	<a href="https://operatoravalmex.mx/">https://operatoravalmex.mx/</a>
Página de internet Distribuidora	<a href="https://operatoravalmex.mx/">https://operatoravalmex.mx/</a>

**Advertencias**

El Fondo de Inversión no cuenta con garantía alguna del Gobierno Federal ni de las entidades de la administración pública paraestatal, ni de la sociedad operadora ni del Grupo Financiero al que, en su caso, esta última pertenezca. La inversión en la sociedad se encuentra respaldada hasta por el monto de su patrimonio.

La autorización de los prospectos de información al público inversionista no implica certificación sobre la bondad de las acciones que emitan o sobre la solvencia, liquidez, calidad crediticia o desempeño futuro de los fondos, ni de los Activos Objeto de Inversión que conforma su cartera.

Ningún intermediario financiero, apoderado para celebrar operaciones con el público o cualquier otra persona, está autorizado para proporcionar información o hacer declaración alguna adicional al contenido del presente documento o el prospecto de información al público inversionista, por lo que deberán entenderse como no autorizadas por el Fondo de Inversión.

Para mayor información, visite la página electrónica de nuestra operadora y/o distribuidora(s), donde podrá consultar el prospecto de información al público inversionista de la sociedad, así como la información actualizada sobre la cartera de inversiones de la sociedad.

El documento y el prospecto de información al público inversionista, son los únicos documentos de venta que reconoce el Fondo de Inversión como válidos.

Administrado por Operadora Valmex de Fondos de Inversión, S.A. de C.V.				
Tipo	Renta Variable	Clase y Serie Accionaria	Posibles adquirientes	Montos mínimos de inversión (\$)
Categoría	Discrecional (RVDIS)	BONC	No contribuyentes	No aplica
Clave de pizarra	VLMXP24			
Calificación	No aplica			
Fecha de Autorización	15 de Noviembre de 2023			

Importante: El valor de un fondo de inversión, cualquiera que sea su política de inversión, está sujeto a la fluctuación de los mercados, por lo que el inversionista puede obtener ganancias o pérdidas.

Objetivo de Inversión

El fondo es una alternativa de inversión para destinar los recursos dirigidos al retiro, o a cualquier otro proyecto de mediano o largo plazo. Los activos objeto de inversión de la familia de fondos "Proyecto de Vida Valmex", serán valores de deuda que ofrezcan tasa nominal o tasa real, en pesos o en moneda extranjera, así como depósitos en chequeras denominadas en otras monedas (dólares) de manera directa; y a través de mecanismos de inversión colectiva como trackers y/o Fondos de Inversión de deuda. Así mismo se podrá invertir en renta variable local a través de acciones, mecanismos de inversión colectiva, ya sean ETF's y/o Trackers listados en las bolsas de valores o internacional a través del Sistema Internacional de Cotizaciones (SIC) y/o fondos de inversión de renta variable, Fibras y/o REITS nacionales o internacionales. Tiene un horizonte objetivo para el año 2024, por lo que se sugiere al inversionista mantener su inversión hasta ese plazo.

Información Relevante

VIGM, S.A. de C.V. Asesor en Inversiones Independiente, empresa legalmente constituida en México y supervisada por la CNBV en lo que a servicios de asesoría se refiere, subsidiaria de The Vanguard Group Inc. prestará servicios de asesoría de inversión no discrecional a Operadora Valmex de Fondos de inversión (Valmex), para la selección de las inversiones del fondo. Permaneciendo la decisión de la Operadora para realizar las mismas. Los Fondos de Inversión no cuentan con asambleas de accionistas, consejo de administración o comisario. Las funciones de la asamblea de accionistas, así como las actividades del consejo de Administración están encomendadas a la Operadora Valmex de Fondos de Inversión. La vigilancia del Fondo de Inversión está asignada al contralor normativo de dicha sociedad operadora. El fondo al ser discrecional y dado su grado de especialización se recomienda a inversionistas con amplios conocimientos financieros.

Valor en Riesgo (VaR) de la cartera de inversión respecto a sus activos netos: 1.5% con un probabilidad de 97.5%.

La pérdida que en un escenario pesimista (2.5 en 100 veces) puede enfrentar el Fondo de Inversión en un lapso de un día, es de \$15.0 pesos por cada 1,000 pesos invertidos. (Este dato es solo una estimación, las expectativas de pérdida podrían ser mayores, incluso por el monto total de la inversión realizada).

El valor en riesgo es válido únicamente bajo condiciones normales de mercado.

Desempeño Histórico

Serie : BONC

Índice de Referencia							%
VMEX							8.24%
VT*							12.36%
BNDW*							15.88%
FTSE PIP Bonos							23.82%
FTSE PIP Real							39.7%
BONC	Último Mes	Últimos 3 Meses	Últimos 12 Meses	2024	2023	2022	
Rendimiento bruto	0.04%	2.69%	15.93%	8.80%	7.00%	-5.25%	
Rendimiento neto	-0.02%	2.50%	15.01%	7.98%	6.19%	-5.77%	
Tasa libre de riesgo (Cetes 28 días)	0.74%	2.29%	10.17%	10.73%	11.08%	7.57%	
Índice de Referencia	0.06%	2.62%	15.01%	7.82%	6.31%	-5.75%	

El rendimiento neto es después de comisiones y el que obtuvo el inversionista en el periodo. La tasa libre de riesgo es una tasa que no incluye descuentos por comisiones o cualquier otro gasto. El desempeño del fondo en el pasado, no necesariamente es indicativo del desempeño que tendrá en el futuro.

Régimen y Política de Inversión

a) Estrategia de administración Activa, se basa en un límite de exposición al riesgo (VaR)

b) \*Parámetros:

	Min.	Max.
Valores de renta variable (a través de acciones, mecanismos de inversión colectiva, ya sean ETF's y/o trackers listados en las bolsas de valores o en el SIC, y/o fondos de inversión de renta variable)	15%	50%
ETF's y/o Trackers listados en las bolsas de valores o en el SIC	0%	99%
Valores con vencimiento menor de tres meses y/o valores de fácil realización	1%	
Valores de Deuda que ofrecen Tasa Nominal en pesos y moneda extranjera (a través de instrumentos en directo, mecanismos de inversión colectiva, ya sean Trackers y/o fondos de inversión de deuda)	0%	85%
Valores de Deuda que ofrecen Tasa Real en pesos y moneda extranjera (a través de instrumentos en directo, mecanismos de inversión colectiva, ya sean Trackers y/o fondos de inversión de deuda)	0%	85%
Certificados Bursátiles Fiduciarios Inmobiliarios (FIBRAS y/o REITS) nacionales o internacionales	0%	10%
Préstamo de valores (Plazo de 21 días naturales)	0%	30%
Reportos en conjunto sin contravenir el régimen de inversión del Fondo.	0%	85%
Depósitos en chequeras denominados en otras monedas (dólares)	0%	3%
VaR establecido		1.5%

c) Política de inversión

La inversión irá modificándose acorde a la proximidad de la fecha de retiro o de madurez del fondo, la proporción de instrumentos con mayor riesgo (volatilidad) deberá disminuir, y la proporción de instrumentos con menor riesgo deberá aumentar.

Riesgo de liquidez Alto

d) Índice de referencia 8.24% VMEX - 12.36% VT\* - 15.88% BNDW\* - 23.82% FTSE-PIP Bonos - 39.70% FTSE-PIP Real

e) \*Invierte en activos emitidos por soc. del mismo consorcio empresarial al que pertenece la operadora Si

f) Celebración de Operaciones Préstamo de Valores, no realizará operaciones en instrumentos financieros derivados, valores estructurados, ni en valores respaldados por activos, podrá realizar operaciones con certificados bursátiles fiduciarios indizados e inmobiliarios.

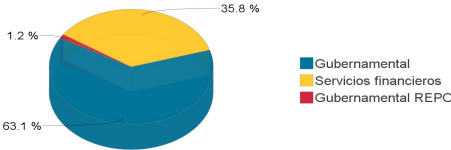
\* Para mayor detalle consultar con el prospecto de información

Composición de la Cartera de Inversión:

Principales inversiones al mes de abril del 2025

	Clave de Pizarra	Emisora	Subyacente	Tipo	Monto (\$)	% Part
1	1ISP_BNDW_*	BNDW	Indices	RV	111,709,824	15.73%
2	1ISP_VT_*	VT	Indices RV	RV	83,821,136	11.81%
3	1B_VMEX_19	VMEX	Indices RV	RV	58,371,152	8.22%
4	S_UDIBONO_311127	GUBERNAMENTAL		Deuda	39,191,762	5.52%
5	S_UDIBONO_501103	GUBERNAMENTAL		Deuda	39,156,242	5.52%
6	S_UDIBONO_261203	GUBERNAMENTAL		Deuda	34,219,879	4.82%
7	S_UDIBONO_351122	GUBERNAMENTAL		Deuda	33,701,777	4.75%
8	S_UDIBONO_281130	GUBERNAMENTAL		Deuda	33,487,579	4.72%
9	S_UDIBONO_401115	GUBERNAMENTAL		Deuda	28,730,017	4.05%
10	S_UDIBONO_461108	GUBERNAMENTAL		Deuda	24,858,834	3.50%
Otros					222,718,197	31.36%
Total					709,966,399	100%

Por Sector de Actividad Económica



Administrado por Operadora Valmex de Fondos de Inversión, S.A. de C.V.

**Comisiones y Remuneraciones por la Prestación de Servicios****i) Comisiones Pagadas Directamente por el Cliente**

Concepto	B0NC		Serie más representativa	
	B0NC		B0NC	
	%	\$	%	\$
Incumplimiento del plazo mínimo de permanencia	Variable	Variable	Variable	Variable
Incumplimiento del saldo mínimo de Inversión	Variable	Variable	Variable	Variable
Compra de acciones	Variable	Variable	Variable	Variable
Venta de acciones	Variable	Variable	Variable	Variable
Servicio por asesoría	Variable	Variable	Variable	Variable
Servicio de administración de acciones	Variable	Variable	Variable	Variable
Otras	Variable	Variable	Variable	Variable
Total	Variable	Variable	Variable	Variable

**ii) Comisiones Pagadas por el Fondo de Inversión**

Concepto	B0NC		Serie más representativa	
	B0NC		B0NC	
	%	\$	%	\$
Administración de activos	0.5835%	\$5.8351	0.5835%	\$5.8351
Administración Activos / sobre desempeño	n/a	n/a	n/a	n/a
Distribución de acciones	0.0000%	\$0.0000	0.0000%	\$0.0000
Valuación de acciones	n/a	n/a	n/a	n/a
Depósito de Activos Objeto de Inversión	n/a	n/a	n/a	n/a
Depósito de acciones	n/a	n/a	n/a	n/a
Contabilidad	n/a	n/a	n/a	n/a
Otras	0.0409%	\$0.4086	0.0409%	\$0.4086
Total	0.6244%	\$6.2437	0.6244%	\$6.2437

\* Monto por cada \$1,000 pesos invertidos. Para mayor detalle consultar el Prospecto de Información.

**Política para la Compra-Venta de Acciones**

Plazo mínimo de permanencia	No hay plazo mínimo	Liquidez	Diaria
Recepción de órdenes	Diario	Horario	7:30 - 12:00
Ejecución de operaciones	Compra: Mismo día hábil de la solicitud Venta: Mismo día hábil de la solicitud	Límites de recompra	1% (ver prospecto)
Liquidación de operaciones	Venta: 48 Hrs después de la ejecución Compra: 48 Hrs después de la ejecución	Diferencial*	El fondo aplicó dicho diferencial en enero y junio del 2018

\* El Fondo de Inversión ante condiciones desordenadas de mercado u operaciones inusuales, podrá aplicar al precio de valuación de sus acciones, el diferencial que haya determinado previamente y conservarlo a favor de quienes permanen en el Fondo.

**Prestadores de Servicios**

Operadora	Operadora Valmex de Fondos de Inversión, S.A. de C.V.
Distribuidora(s)	Valores Mexicanos Casa de Bolsa, S.A. de C.V. y otras Sociedades Distribuidoras (consultar prospecto)
Valuadora	Operadora COVAF, S.A. de C.V., Sociedad Operadora Limitada de Fondos de Inversión.
Institución Calificadora de Valores	No Aplica

**Centro de Atención al Cliente**

Contacto	contactocomercial@operadoravalmex.mx
Número Telefónico	52-79-13-74 y 52-79-13-57
Horario	08:00-15:00

**Página(s) Electrónica(s)**

Página de internet Operadora	<a href="https://operadoravalmex.mx/">https://operadoravalmex.mx/</a>
Página de internet Distribuidora	<a href="https://operadoravalmex.mx/">https://operadoravalmex.mx/</a>

**Información sobre comisiones y remuneraciones**

Las comisiones por compra y venta de acciones, pueden disminuir el monto total de su inversión. Esto implica que usted recibiría un monto menor después de una operación. Lo anterior, junto con las comisiones pagadas por el Fondo de Inversión, representa una reducción del rendimiento total que recibiría por su participación en el propio Fondo.

Algunos prestadores de servicios pueden establecer acuerdos con el Fondo de Inversión y ofrecerle descuentos por sus servicios. Para conocer de su existencia y el posible beneficio para usted, pregunte con su distribuidor.

El prospecto de información, contiene un mayor detalle de los conflictos de interés a los que pudiera estar sujeto.

**Advertencias**

El Fondo de Inversión no cuenta con garantía alguna del Gobierno Federal ni de las entidades de la administración pública paraestatal, ni de la sociedad operadora ni del Grupo Financiero al que, en su caso, esta última pertenezca. La inversión en la sociedad se encuentra respaldada hasta por el monto de su patrimonio.

La autorización de los prospectos de información al público inversionista no implica certificación sobre la bondad de las acciones que emitan o sobre la solvencia, liquidez, calidad crediticia o desempeño futuro de los fondos, ni de los Activos Objeto de Inversión que conforma su cartera.

Ningún intermediario financiero, apoderado para celebrar operaciones con el público o cualquier otra persona, está autorizado para proporcionar información o hacer declaración alguna adicional al contenido del presente documento o el prospecto de información al público inversionista, por lo que deberán entenderse como no autorizadas por el Fondo de Inversión.

Para mayor información, visite la página electrónica de nuestra operadora y/o distribuidora(s), donde podrá consultar el prospecto de información al público inversionista de la sociedad, así como la información actualizada sobre la cartera de inversiones de la sociedad.

El documento y el prospecto de información al público inversionista, son los únicos documentos de venta que reconoce el Fondo de Inversión como válidos.



Administrado por Operadora Valmex de Fondos de Inversión, S.A. de C.V.				
Tipo	Renta Variable	Clase y Serie Accionaria	Posibles adquirientes	Montos mínimos de inversión (\$)
Categoría	Discrecional (RVDIS)	B1CF	Cajas y fondos de ahorro	No aplica
Clave de pizarra	VLMXP24			
Calificación	No aplica			
Fecha de Autorización	15 de Noviembre de 2023			

Importante: El valor de un fondo de inversión, cualquiera que sea su política de inversión, está sujeto a la fluctuación de los mercados, por lo que el inversionista puede obtener ganancias o pérdidas.

Objetivo de Inversión

El fondo es una alternativa de inversión para destinar los recursos dirigidos al retiro, o a cualquier otro proyecto de mediano o largo plazo. Los activos objeto de inversión de la familia de fondos "Proyecto de Vida Valmex", serán valores de deuda que ofrezcan tasa nominal o tasa real, en pesos o en moneda extranjera, así como depósitos en chequeras denominadas en otras monedas (dólares) de manera directa; y a través de mecanismos de inversión colectiva como trackers y/o Fondos de Inversión de deuda. Así mismo se podrá invertir en renta variable local a través de acciones , mecanismos de inversión colectiva, ya sean ETF's y/o Trackers listados en las bolsas de valores o internacional a través del Sistema Internacional de Cotizaciones (SIC) y/o fondos de inversión de renta variable, Fibras y/o REITS nacionales o internacionales. Tiene un horizonte objetivo para el año 2024, por lo que se sugiere al inversionista mantener su inversión hasta ese plazo.

Información Relevante

VIGM, S.A. de C.V. Asesor en Inversiones Independiente, empresa legalmente constituida en México y supervisada por la CNBV en lo que a servicios de asesoría se refiere, subsidiaria de The Vanguard Group Inc. prestará servicios de asesoría de inversión no discrecional a Operadora Valmex de Fondos de inversión (Valmex), para la selección de las inversiones del fondo. Permaneciendo la decisión de la Operadora para realizar las mismas. Los Fondos de Inversión no cuentan con asambleas de accionistas, consejo de administración o comisario. Las funciones de la asamblea de accionistas, así como las actividades del consejo de Administración están encomendadas a la Operadora Valmex de Fondos de Inversión. La vigilancia del Fondo de Inversión está asignada al contralor normativo de dicha sociedad operadora. El fondo al ser discrecional y dado su grado de especialización se recomienda a inversionistas con amplios conocimientos financieros.

Valor en Riesgo (VaR) de la cartera de inversión respecto a sus activos netos: 1.5% con un probabilidad de 97.5%.

La pérdida que en un escenario pesimista (2.5 en 100 veces) puede enfrentar el Fondo de Inversión en un lapso de un día, es de \$15.0 pesos por cada 1,000 pesos invertidos. (Este dato es solo una estimación, las expectativas de pérdida podrían ser mayores, incluso por el monto total de la inversión realizada).

El valor en riesgo es válido únicamente bajo condiciones normales de mercado.

Desempeño Histórico

Serie : B1CF

Índice de Referencia	%					
VMEX	8.24%					
VT*	12.36%					
BNDW*	15.88%					
FTSE PIP Bonos	23.82%					
FTSE PIP Real	39.7%					
B1CF	Último Mes	Últimos 3 Meses	Últimos 12 Meses	2024	2023	2022
Rendimiento bruto	N/D	N/D	N/D	N/D	N/D	N/D
Rendimiento neto	N/D	N/D	N/D	N/D	N/D	N/D
Tasa libre de riesgo (Cetes 28 días)	N/D	N/D	N/D	N/D	N/D	N/D
Índice de Referencia	N/D	N/D	N/D	N/D	N/D	N/D

El rendimiento neto es después de comisiones y el que obtuvo el inversionista en el periodo. La tasa libre de riesgo es una tasa que no incluye descuentos por comisiones o cualquier otro gasto. El desempeño del fondo en el pasado, no necesariamente es indicativo del desempeño que tendrá en el futuro.

Régimen y Política de Inversión

a) Estrategia de administración Activa, se basa en un límite de exposición al riesgo (VaR)

b) \*Parámetros:

	Min.	Max.
Valores de renta variable (a través de acciones, mecanismos de inversión colectiva, ya sean ETF's y/o trackers listados en las bolsas de valores o en el SIC, y/o fondos de inversión de renta variable)	15%	50%
ETF's y/o Trackers listados en las bolsas de valores o en el SIC	0%	99%
Valores con vencimiento menor de tres meses y/o valores de fácil realización	1%	
Valores de Deuda que ofrecen Tasa Nominal en pesos y moneda extranjera (a través de instrumentos en directo, mecanismos de inversión colectiva, ya sean Trackers y/o fondos de inversión de deuda)	0%	85%
Valores de Deuda que ofrecen Tasa Real en pesos y moneda extranjera (a través de instrumentos en directo, mecanismos de inversión colectiva, ya sean Trackers y/o fondos de inversión de deuda)	0%	85%
Certificados Bursátiles Fiduciarios Inmobiliarios (FIBRAS y/o REITS) nacionales o internacionales	0%	10%
Préstamo de valores (Plazo de 21 días naturales)	0%	30%
Reportos en conjunto sin contravenir el régimen de inversión del Fondo.	0%	85%
Depósitos en chequeras denominados en otras monedas (dólares)	0%	3%
VaR establecido		1.5%

c) Política de inversión

La inversión irá modificándose acorde a la proximidad de la fecha de retiro o de madurez del fondo, la proporcion de instrumentos con mayor riesgo (volatilidad) deberá disminuir, y la proporcion de instrumentos con menor riesgo deberá aumentar.

Riesgo de liquidez Alto

d) Índice de referencia 8.24% VMEX - 12.36% VT\* - 15.88% BNDW\* - 23.82% FTSE-PIP Bonos - 39.70% FTSE-PIP Real

e) \*Invierte en activos emitidos por soc. del mismo consorcio empresarial al que pertenece la operadora Si

f) Celebración de Operaciones Préstamo de Valores, no realizará operaciones en instrumentos financieros derivados, valores estructurados, ni en valores respaldados por activos, podrá realizar operaciones con certificados bursátiles fiduciarios indizados e inmobiliarios.

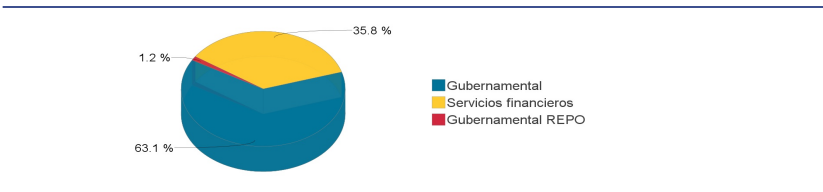
\* Para mayor detalle consultar con el prospecto de información

Composición de la Cartera de Inversión:

Principales inversiones al mes de abril del 2025

	Clave de Pizarra	Emisora	Subyacente	Tipo	Monto (\$)	% Part
1	1ISP_BNDW_*	BNDW	Indices	RV	111,709,824	15.73%
2	1ISP_VT_*	VT	Indices RV	RV	83,821,136	11.81%
3	1B_VMEX_19	VMEX	Indices RV	RV	58,371,152	8.22%
4	S_UDIBONO_311127	GUBERNAMENTAL		Deuda	39,191,762	5.52%
5	S_UDIBONO_501103	GUBERNAMENTAL		Deuda	39,156,242	5.52%
6	S_UDIBONO_261203	GUBERNAMENTAL		Deuda	34,219,879	4.82%
7	S_UDIBONO_351122	GUBERNAMENTAL		Deuda	33,701,777	4.75%
8	S_UDIBONO_281130	GUBERNAMENTAL		Deuda	33,487,579	4.72%
9	S_UDIBONO_401115	GUBERNAMENTAL		Deuda	28,730,017	4.05%
10	S_UDIBONO_461108	GUBERNAMENTAL		Deuda	24,858,834	3.50%
Otros					222,718,197	31.36%
Total					709,966,399	100%

Por Sector de Actividad Económica



Administrado por Operadora Valmex de Fondos de Inversión, S.A. de C.V.

Comisiones y Remuneraciones por la Prestación de Servicios

i) Comisiones Pagadas Directamente por el Cliente

Concepto	B1CF		Serie más representativa	
	B0NC			
	%	\$	%	\$
Incumplimiento del plazo mínimo de permanencia	Variable	Variable	Variable	Variable
Incumplimiento del saldo mínimo de Inversión	Variable	Variable	Variable	Variable
Compra de acciones	Variable	Variable	Variable	Variable
Venta de acciones	Variable	Variable	Variable	Variable
Servicio por asesoría	Variable	Variable	Variable	Variable
Servicio de administración de acciones	Variable	Variable	Variable	Variable
Otras	Variable	Variable	Variable	Variable
Total	Variable	Variable	Variable	Variable

ii) Comisiones Pagadas por el Fondo de Inversión

Concepto	B1CF		Serie más representativa	
	B0NC			
	%	\$	%	\$
Administración de activos	n/a	n/a	0.5835%	\$5.8351
Administración Activos / sobre desempeño	n/a	n/a	n/a	n/a
Distribución de acciones	n/a	n/a	0.0000%	\$0.0000
Valuación de acciones	n/a	n/a	n/a	n/a
Depósito de Activos Objeto de Inversión	n/a	n/a	n/a	n/a
Depósito de acciones	n/a	n/a	n/a	n/a
Contabilidad	n/a	n/a	n/a	n/a
Otras	n/a	n/a	0.0409%	\$0.4086
Total	0.0000%	0.0000	0.6244%	\$6.2437

\* Monto por cada \$1,000 pesos invertidos. Para mayor detalle consultar el Prospecto de Información.

Política para la Compra-Venta de Acciones

Plazo mínimo de permanencia	No hay plazo mínimo	Liquidez	Diaria
Recepción de órdenes	Diario	Horario	7:30 - 12:00
Ejecución de operaciones	Compra: Mismo día hábil de la solicitud Venta: Mismo día hábil de la solicitud	Límites de recompra	1% (ver prospecto)
Liquidación de operaciones	Venta: 48 Hrs después de la ejecución Compra: 48 Hrs después de la ejecución	Diferencial*	El fondo aplicó dicho diferencial en enero y junio del 2018

\* El Fondo de Inversión ante condiciones desordenadas de mercado u operaciones inusuales, podrá aplicar al precio de valuación de sus acciones, el diferencial que haya determinado previamente y conservarlo a favor de quienes permanen en el Fondo.

Prestadores de Servicios

Operadora	Operadora Valmex de Fondos de Inversión, S.A. de C.V.
Distribuidora(s)	Valores Mexicanos Casa de Bolsa, S.A. de C.V. y otras Sociedades Distribuidoras (consultar prospecto)
Valuadora	Operadora COVAF, S.A. de C.V., Sociedad Operadora Limitada de Fondos de Inversión.
Institución Calificadora de Valores	No Aplica

Centro de Atención al Cliente

Contacto	contactocomercial@operatoravalmex.mx
Número Telefónico	52-79-13-74 y 52-79-13-57
Horario	08:00-15:00

Página(s) Electrónica(s)

Página de internet Operadora	https://operatoravalmex.mx/
Página de internet Distribuidora	https://operatoravalmex.mx/

Información sobre comisiones y remuneraciones

Las comisiones por compra y venta de acciones, pueden disminuir el monto total de su inversión. Esto implica que usted recibiría un monto menor después de una operación. Lo anterior, junto con las comisiones pagadas por el Fondo de Inversión, representa una reducción del rendimiento total que recibiría por su participación en el propio Fondo.

Algunos prestadores de servicios pueden establecer acuerdos con el Fondo de Inversión y ofrecerle descuentos por sus servicios. Para conocer de su existencia y el posible beneficio para usted, pregunte con su distribuidor.

El prospecto de información, contiene un mayor detalle de los conflictos de interés a los que pudiera estar sujeto.

Advertencias

El Fondo de Inversión no cuenta con garantía alguna del Gobierno Federal ni de las entidades de la administración pública paraestatal, ni de la sociedad operadora ni del Grupo Financiero al que, en su caso, esta última pertenezca. La inversión en la sociedad se encuentra respaldada hasta por el monto de su patrimonio.

La autorización de los prospectos de información al público inversionista no implica certificación sobre la bondad de las acciones que emitan o sobre la solvencia, liquidez, calidad crediticia o desempeño futuro de los fondos, ni de los Activos Objeto de Inversión que conforma su cartera.

Ningún intermediario financiero, apoderado para celebrar operaciones con el público o cualquier otra persona, está autorizado para proporcionar información o hacer declaración alguna adicional al contenido del presente documento o el prospecto de información al público inversionista, por lo que deberán entenderse como no autorizadas por el Fondo de Inversión.

Para mayor información, visite la página electrónica de nuestra operadora y/o distribuidora(s), donde podrá consultar el prospecto de información al público inversionista de la sociedad, así como la información actualizada sobre la cartera de inversiones de la sociedad.

El documento y el prospecto de información al público inversionista, son los únicos documentos de venta que reconoce el Fondo de Inversión como válidos.

Administrado por Operadora Valmex de Fondos de Inversión, S.A. de C.V.				
Tipo	Renta Variable	Clase y Serie Accionaria	Posibles adquirientes	Montos mínimos de inversión (\$)
Categoría	Discrecional (RVDIS)	B1CO	Morales contribuyentes	No aplica
Clave de pizarra	VLMXP24			
Calificación	No aplica			
Fecha de Autorización	15 de Noviembre de 2023			

Importante: El valor de un fondo de inversión, cualquiera que sea su política de inversión, está sujeto a la fluctuación de los mercados, por lo que el inversionista puede obtener ganancias o pérdidas.

Objetivo de Inversión

El fondo es una alternativa de inversión para destinar los recursos dirigidos al retiro, o a cualquier otro proyecto de mediano o largo plazo. Los activos objeto de inversión de la familia de fondos "Proyecto de Vida Valmex", serán valores de deuda que ofrezcan tasa nominal o tasa real, en pesos o en moneda extranjera, así como depósitos en chequeras denominadas en otras monedas (dólares) de manera directa; y a través de mecanismos de inversión colectiva como trackers y/o Fondos de Inversión de deuda. Así mismo se podrá invertir en renta variable local a través de acciones, mecanismos de inversión colectiva, ya sean ETF's y/o Trackers listados en las bolsas de valores o internacional a través del Sistema Internacional de Cotizaciones (SIC) y/o fondos de inversión de renta variable, Fibras y/o REITS nacionales o internacionales. Tiene un horizonte objetivo para el año 2024, por lo que se sugiere al inversionista mantener su inversión hasta ese plazo.

Información Relevante

VIGM, S.A. de C.V. Asesor en Inversiones Independiente, empresa legalmente constituida en México y supervisada por la CNBV en lo que a servicios de asesoría se refiere, subsidiaria de The Vanguard Group Inc. prestará servicios de asesoría de inversión no discrecional a Operadora Valmex de Fondos de inversión (Valmex), para la selección de las inversiones del fondo. Permaneciendo la decisión de la Operadora para realizar las mismas. Los Fondos de Inversión no cuentan con asambleas de accionistas, consejo de administración o comisario. Las funciones de la asamblea de accionistas, así como las actividades del consejo de Administración están encomendadas a la Operadora Valmex de Fondos de Inversión. La vigilancia del Fondo de Inversión está asignada al contralor normativo de dicha sociedad operadora. El fondo al ser discrecional y dado su grado de especialización se recomienda a inversionistas con amplios conocimientos financieros.

Valor en Riesgo (VaR) de la cartera de inversión respecto a sus activos netos: 1.5% con un probabilidad de 97.5%.

La pérdida que en un escenario pesimista (2.5 en 100 veces) puede enfrentar el Fondo de Inversión en un lapso de un día, es de \$15.0 pesos por cada 1,000 pesos invertidos. (Este dato es solo una estimación, las expectativas de pérdida podrían ser mayores, incluso por el monto total de la inversión realizada).

El valor en riesgo es válido únicamente bajo condiciones normales de mercado.

Desempeño Histórico

Serie : B1CO

Índice de Referencia	%
VMEX	8.24%
VT*	12.36%
BNDW*	15.88%
FTSE PIP Bonos	23.82%
FTSE PIP Real	39.7%

B1CO	Último Mes	Últimos 3 Meses	Últimos 12 Meses	2024	2023	2022
Rendimiento bruto	N/D	N/D	N/D	N/D	N/D	N/D
Rendimiento neto	N/D	N/D	N/D	N/D	N/D	N/D
Tasa libre de riesgo (Cetes 28 días)	N/D	N/D	N/D	N/D	N/D	N/D
Índice de Referencia	N/D	N/D	N/D	N/D	N/D	N/D

El rendimiento neto es después de comisiones y el que obtuvo el inversionista en el periodo. La tasa libre de riesgo es una tasa que no incluye descuentos por comisiones o cualquier otro gasto. El desempeño del fondo en el pasado, no necesariamente es indicativo del desempeño que tendrá en el futuro.

Régimen y Política de Inversión

a) Estrategia de administración Activa, se basa en un límite de exposición al riesgo (VaR)

b) \*Parámetros:

	Min.	Max.
Valores de renta variable (a través de acciones, mecanismos de inversión colectiva, ya sean ETF's y/o trackers listados en las bolsas de valores o en el SIC, y/o fondos de inversión de renta variable)	15%	50%
ETF's y/o Trackers listados en las bolsas de valores o en el SIC	0%	99%
Valores con vencimiento menor de tres meses y/o valores de fácil realización	1%	
Valores de Deuda que ofrecen Tasa Nominal en pesos y moneda extranjera (a través de instrumentos en directo, mecanismos de inversión colectiva, ya sean Trackers y/o fondos de inversión de deuda)	0%	85%
Valores de Deuda que ofrecen Tasa Real en pesos y moneda extranjera (a través de instrumentos en directo, mecanismos de inversión colectiva, ya sean Trackers y/o fondos de inversión de deuda)	0%	85%
Certificados Bursátiles Fiduciarios Inmobiliarios (FIBRAS y/o REITS) nacionales o internacionales	0%	10%
Préstamo de valores (Plazo de 21 días naturales)	0%	30%
Reportos en conjunto sin contravenir el régimen de inversión del Fondo.	0%	85%
Depósitos en chequeras denominados en otras monedas (dólares)	0%	3%
VaR establecido		1.5%

c) Política de inversión

La inversión irá modificándose acorde a la proximidad de la fecha de retiro o de madurez del fondo, la proporción de instrumentos con mayor riesgo (volatilidad) deberá disminuir, y la proporción de instrumentos con menor riesgo deberá aumentar.

Riesgo de liquidez Alto

d) Índice de referencia 8.24% VMEX - 12.36% VT\* - 15.88% BNDW\* - 23.82% FTSE-PIP Bonos - 39.70% FTSE-PIP Real

e) \*Invierte en activos emitidos por soc. del mismo consorcio empresarial al que pertenece la operadora Si

f) Celebración de Operaciones Préstamo de Valores, no realizará operaciones en instrumentos financieros derivados, valores estructurados, ni en valores respaldados por activos, podrá realizar operaciones con certificados bursátiles fiduciarios indizados e inmobiliarios.

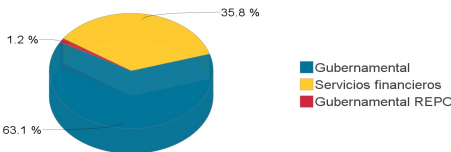
\* Para mayor detalle consultar con el prospecto de información

Composición de la Cartera de Inversión:

Principales inversiones al mes de abril del 2025

	Clave de Pizarra	Emisora	Subyacente	Tipo	Monto (\$)	% Part
1	1ISP_BNDW_*	BNDW	Indices	RV	111,709,824	15.73%
2	1ISP_VT_*	VT	Indices RV	RV	83,821,136	11.81%
3	1B_VMEX_19	VMEX	Indices RV	RV	58,371,152	8.22%
4	S_UDIBONO_311127	GUBERNAMENTAL		Deuda	39,191,762	5.52%
5	S_UDIBONO_501103	GUBERNAMENTAL		Deuda	39,156,242	5.52%
6	S_UDIBONO_261203	GUBERNAMENTAL		Deuda	34,219,879	4.82%
7	S_UDIBONO_351122	GUBERNAMENTAL		Deuda	33,701,777	4.75%
8	S_UDIBONO_281130	GUBERNAMENTAL		Deuda	33,487,579	4.72%
9	S_UDIBONO_401115	GUBERNAMENTAL		Deuda	28,730,017	4.05%
10	S_UDIBONO_461108	GUBERNAMENTAL		Deuda	24,858,834	3.50%
Otros					222,718,197	31.36%
Total					709,966,399	100%

Por Sector de Actividad Económica



Administrado por Operadora Valmex de Fondos de Inversión, S.A. de C.V.

**Comisiones y Remuneraciones por la Prestación de Servicios****i) Comisiones Pagadas Directamente por el Cliente**

Concepto	B1CO		Serie más representativa	
	B0NC			
	%	\$	%	\$
Incumplimiento del plazo mínimo de permanencia	Variable	Variable	Variable	Variable
Incumplimiento del saldo mínimo de Inversión	Variable	Variable	Variable	Variable
Compra de acciones	Variable	Variable	Variable	Variable
Venta de acciones	Variable	Variable	Variable	Variable
Servicio por asesoría	Variable	Variable	Variable	Variable
Servicio de administración de acciones	Variable	Variable	Variable	Variable
Otras	Variable	Variable	Variable	Variable
Total	Variable	Variable	Variable	Variable

**ii) Comisiones Pagadas por el Fondo de Inversión**

Concepto	B1CO		Serie más representativa	
	B0NC			
	%	\$	%	\$
Administración de activos	n/a	n/a	0.5835%	\$5.8351
Administración Activos / sobre desempeño	n/a	n/a	n/a	n/a
Distribución de acciones	n/a	n/a	0.0000%	\$0.0000
Valuación de acciones	n/a	n/a	n/a	n/a
Depósito de Activos Objeto de Inversión	n/a	n/a	n/a	n/a
Depósito de acciones	n/a	n/a	n/a	n/a
Contabilidad	n/a	n/a	n/a	n/a
Otras	n/a	n/a	0.0409%	\$0.4086
Total	0.0000%	0.0000	0.6244%	\$6.2437

\* Monto por cada \$1,000 pesos invertidos. Para mayor detalle consultar el Prospecto de Información.

**Política para la Compra-Venta de Acciones**

Plazo mínimo de permanencia	No hay plazo mínimo	Liquidez	Diaria
Recepción de órdenes	Diario	Horario	7:30 - 12:00
Ejecución de operaciones	Compra: Mismo día hábil de la solicitud Venta: Mismo día hábil de la solicitud	Límites de recompra	1% (ver prospecto)
Liquidación de operaciones	Venta: 48 Hrs después de la ejecución Compra: 48 Hrs después de la ejecución	Diferencial*	El fondo aplicó dicho diferencial en enero y junio del 2018

\* El Fondo de Inversión ante condiciones desordenadas de mercado u operaciones inusuales, podrá aplicar al precio de valuación de sus acciones, el diferencial que haya determinado previamente y conservarlo a favor de quienes permanecen en el Fondo.

**Prestadores de Servicios**

Operadora	Operadora Valmex de Fondos de Inversión, S.A. de C.V.
Distribuidora(s)	Valores Mexicanos Casa de Bolsa, S.A. de C.V. y otras Sociedades Distribuidoras (consultar prospecto)
Valuadora	Operadora COVAF, S.A. de C.V., Sociedad Operadora Limitada de Fondos de Inversión.
Institución Calificadora de Valores	No Aplica

**Centro de Atención al Cliente**

Contacto	contactocomercial@operadoravalmex.mx
Número Telefónico	52-79-13-74 y 52-79-13-57
Horario	08:00-15:00

**Página(s) Electrónica(s)**

Página de internet Operadora	<a href="https://operadoravalmex.mx/">https://operadoravalmex.mx/</a>
Página de internet Distribuidora	<a href="https://operadoravalmex.mx/">https://operadoravalmex.mx/</a>

**Información sobre comisiones y remuneraciones**

Las comisiones por compra y venta de acciones, pueden disminuir el monto total de su inversión. Esto implica que usted recibiría un monto menor después de una operación. Lo anterior, junto con las comisiones pagadas por el Fondo de Inversión, representa una reducción del rendimiento total que recibiría por su participación en el propio Fondo.

Algunos prestadores de servicios pueden establecer acuerdos con el Fondo de Inversión y ofrecerle descuentos por sus servicios. Para conocer de su existencia y el posible beneficio para usted, pregunte con su distribuidor.

El prospecto de información, contiene un mayor detalle de los conflictos de interés a los que pudiera estar sujeto.

**Advertencias**

El Fondo de Inversión no cuenta con garantía alguna del Gobierno Federal ni de las entidades de la administración pública paraestatal, ni de la sociedad operadora ni del Grupo Financiero al que, en su caso, esta última pertenezca. La inversión en la sociedad se encuentra respaldada hasta por el monto de su patrimonio.

La autorización de los prospectos de información al público inversionista no implica certificación sobre la bondad de las acciones que emitan o sobre la solvencia, liquidez, calidad crediticia o desempeño futuro de los fondos, ni de los Activos Objeto de Inversión que conforma su cartera.

Ningún intermediario financiero, apoderado para celebrar operaciones con el público o cualquier otra persona, está autorizado para proporcionar información o hacer declaración alguna adicional al contenido del presente documento o el prospecto de información al público inversionista, por lo que deberán entenderse como no autorizadas por el Fondo de Inversión.

Para mayor información, visite la página electrónica de nuestra operadora y/o distribuidora(s), donde podrá consultar el prospecto de información al público inversionista de la sociedad, así como la información actualizada sobre la cartera de inversiones de la sociedad.

El documento y el prospecto de información al público inversionista, son los únicos documentos de venta que reconoce el Fondo de Inversión como válidos.



Administrado por Operadora Valmex de Fondos de Inversión, S.A. de C.V.				
Tipo	Renta Variable	Clase y Serie Accionaria	Posibles adquirientes	Montos mínimos de inversión (\$)
Categoría	Discrecional (RVDIS)	B1FI	Físicas	No aplica
Clave de pizarra	VLMXP24			
Calificación	No aplica			
Fecha de Autorización	15 de Noviembre de 2023			

Importante: El valor de un fondo de inversión, cualquiera que sea su política de inversión, está sujeto a la fluctuación de los mercados, por lo que el inversionista puede obtener ganancias o pérdidas.

Objetivo de Inversión

El fondo es una alternativa de inversión para destinar los recursos dirigidos al retiro, o a cualquier otro proyecto de mediano o largo plazo. Los activos objeto de inversión de la familia de fondos "Proyecto de Vida Valmex", serán valores de deuda que ofrezcan tasa nominal o tasa real, en pesos o en moneda extranjera, así como depósitos en chequeras denominadas en otras monedas (dólares) de manera directa; y a través de mecanismos de inversión colectiva como trackers y/o Fondos de Inversión de deuda. Así mismo se podrá invertir en renta variable local a través de acciones, mecanismos de inversión colectiva, ya sean ETF's y/o Trackers listados en las bolsas de valores o internacional a través del Sistema Internacional de Cotizaciones (SIC) y/o fondos de inversión de renta variable, Fibras y/o REITS nacionales o internacionales. Tiene un horizonte objetivo para el año 2024, por lo que se sugiere al inversionista mantener su inversión hasta ese plazo.

Información Relevante

VIGM, S.A. de C.V. Asesor en Inversiones Independiente, empresa legalmente constituida en México y supervisada por la CNBV en lo que a servicios de asesoría se refiere, subsidiaria de The Vanguard Group Inc. prestará servicios de asesoría de inversión no discrecional a Operadora Valmex de Fondos de inversión (Valmex), para la selección de las inversiones del fondo. Permaneciendo la decisión de la Operadora para realizar las mismas. Los Fondos de Inversión no cuentan con asambleas de accionistas, consejo de administración o comisario. Las funciones de la asamblea de accionistas, así como las actividades del consejo de Administración están encomendadas a la Operadora Valmex de Fondos de Inversión. La vigilancia del Fondo de Inversión está asignada al contralor normativo de dicha sociedad operadora. El fondo al ser discrecional y dado su grado de especialización se recomienda a inversionistas con amplios conocimientos financieros.

Valor en Riesgo (VaR) de la cartera de inversión respecto a sus activos netos: 1.5% con un probabilidad de 97.5%.

La pérdida que en un escenario pesimista (2.5 en 100 veces) puede enfrentar el Fondo de Inversión en un lapso de un día, es de \$15.0 pesos por cada 1,000 pesos invertidos. (Este dato es solo una estimación, las expectativas de pérdida podrían ser mayores, incluso por el monto total de la inversión realizada).

El valor en riesgo es válido únicamente bajo condiciones normales de mercado.

Desempeño Histórico

Serie : B1FI

Índice de Referencia						
		%				
VMEX		8.24%				
VT*		12.36%				
BNDW*		15.88%				
FTSE PIP Bonos		23.82%				
FTSE PIP Real		39.7%				
B1FI	Último Mes	Últimos 3 Meses	Últimos 12 Meses	2024	2023	2022
Rendimiento bruto	0.04%	2.69%	15.86%	8.49%	N/D	N/D
Rendimiento neto	-0.09%	2.30%	14.75%	7.88%	N/D	N/D
Tasa libre de riesgo (Cetes 28 días)	0.74%	2.29%	10.17%	10.73%	N/D	N/D
Índice de Referencia	0.06%	2.62%	15.01%	7.82%	N/D	N/D

El rendimiento neto es después de comisiones y el que obtuvo el inversionista en el periodo. La tasa libre de riesgo es una tasa que no incluye descuentos por comisiones o cualquier otro gasto. El desempeño del fondo en el pasado, no necesariamente es indicativo del desempeño que tendrá en el futuro.

Régimen y Política de Inversión

a) Estrategia de administración Activa, se basa en un límite de exposición al riesgo (VaR)

b) \*Parámetros:

	Min.	Max.
Valores de renta variable (a través de acciones, mecanismos de inversión colectiva, ya sean ETF's y/o trackers listados en las bolsas de valores o en el SIC, y/o fondos de inversión de renta variable)	15%	50%
ETF's y/o Trackers listados en las bolsas de valores o en el SIC	0%	99%
Valores con vencimiento menor de tres meses y/o valores de fácil realización	1%	
Valores de Deuda que ofrecen Tasa Nominal en pesos y moneda extranjera (a través de instrumentos en directo, mecanismos de inversión colectiva, ya sean Trackers y/o fondos de inversión de deuda)	0%	85%
Valores de Deuda que ofrecen Tasa Real en pesos y moneda extranjera (a través de instrumentos en directo, mecanismos de inversión colectiva, ya sean Trackers y/o fondos de inversión de deuda)	0%	85%
Certificados Bursátiles Fiduciarios Inmobiliarios (FIBRAS y/o REITS) nacionales o internacionales	0%	10%
Préstamo de valores (Plazo de 21 días naturales)	0%	30%
Reportos en conjunto sin contravenir el régimen de inversión del Fondo.	0%	85%
Depósitos en chequeras denominados en otras monedas (dólares)	0%	3%
VaR establecido		1.5%

c) Política de inversión

La inversión irá modificándose acorde a la proximidad de la fecha de retiro o de madurez del fondo, la proporción de instrumentos con mayor riesgo (volatilidad) deberá disminuir, y la proporción de instrumentos con menor riesgo deberá aumentar.

Riesgo de liquidez Alto

d) Índice de referencia 8.24% VMEX - 12.36% VT\* - 15.88% BNDW\* - 23.82% FTSE-PIP Bonos - 39.70% FTSE-PIP Real

e) \*Invierte en activos emitidos por soc. del mismo consorcio empresarial al que pertenece la operadora Si

f) Celebración de Operaciones Préstamo de Valores, no realizará operaciones en instrumentos financieros derivados, valores estructurados, ni en valores respaldados por activos, podrá realizar operaciones con certificados bursátiles fiduciarios indizados e inmobiliarios.

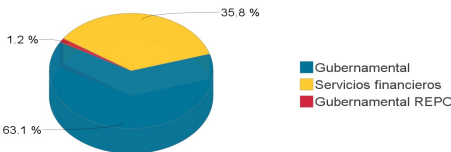
\* Para mayor detalle consultar con el prospecto de información

Composición de la Cartera de Inversión:

Principales inversiones al mes de abril del 2025

	Clave de Pizarra	Emisora	Subyacente	Tipo	Monto (\$)	% Part
1	1ISP_BNDW_*	BNDW	Indices	RV	111,709,824	15.73%
2	1ISP_VT_*	VT	Indices RV	RV	83,821,136	11.81%
3	1B_VMEX_19	VMEX	Indices RV	RV	58,371,152	8.22%
4	S_UDIBONO_311127	GUBERNAMENTAL		Deuda	39,191,762	5.52%
5	S_UDIBONO_501103	GUBERNAMENTAL		Deuda	39,156,242	5.52%
6	S_UDIBONO_261203	GUBERNAMENTAL		Deuda	34,219,879	4.82%
7	S_UDIBONO_351122	GUBERNAMENTAL		Deuda	33,701,777	4.75%
8	S_UDIBONO_281130	GUBERNAMENTAL		Deuda	33,487,579	4.72%
9	S_UDIBONO_401115	GUBERNAMENTAL		Deuda	28,730,017	4.05%
10	S_UDIBONO_461108	GUBERNAMENTAL		Deuda	24,858,834	3.50%
Otros					222,718,197	31.36%
Total					709,966,399	100%

Por Sector de Actividad Económica



Administrado por Operadora Valmex de Fondos de Inversión, S.A. de C.V.

Comisiones y Remuneraciones por la Prestación de Servicios

i) Comisiones Pagadas Directamente por el Cliente

Concepto	B1FI		Serie más representativa	
			B0NC	
	%	\$	%	\$
Incumplimiento del plazo mínimo de permanencia	Variable	Variable	Variable	Variable
Incumplimiento del saldo mínimo de Inversión	Variable	Variable	Variable	Variable
Compra de acciones	Variable	Variable	Variable	Variable
Venta de acciones	Variable	Variable	Variable	Variable
Servicio por asesoría	Variable	Variable	Variable	Variable
Servicio de administración de acciones	Variable	Variable	Variable	Variable
Otras	Variable	Variable	Variable	Variable
Total	Variable	Variable	Variable	Variable

ii) Comisiones Pagadas por el Fondo de Inversión

Concepto	B1FI		Serie más representativa	
			B0NC	
	%	\$	%	\$
Administración de activos	0.4028%	\$4.0282	0.5835%	\$5.8351
Administración Activos / sobre desempeño	n/a	n/a	n/a	n/a
Distribución de acciones	0.4028%	\$4.0282	0.0000%	\$0.0000
Valuación de acciones	n/a	n/a	n/a	n/a
Depósito de Activos Objeto de Inversión	n/a	n/a	n/a	n/a
Depósito de acciones	n/a	n/a	n/a	n/a
Contabilidad	n/a	n/a	n/a	n/a
Otras	0.0000%	\$0.0000	0.0409%	\$0.4086
Total	0.8056%	\$8.0563	0.6244%	\$6.2437

\* Monto por cada \$1,000 pesos invertidos. Para mayor detalle consultar el Prospecto de Información.

Política para la Compra-Venta de Acciones

Plazo mínimo de permanencia	No hay plazo mínimo	Liquidez	Diaria
Recepción de órdenes	Diario	Horario	7:30 - 12:00
Ejecución de operaciones	Compra: Mismo día hábil de la solicitud Venta: Mismo día hábil de la solicitud	Límites de recompra	1% (ver prospecto)
Liquidación de operaciones	Venta: 48 Hrs después de la ejecución Compra: 48 Hrs después de la ejecución	Diferencial*	El fondo aplicó dicho diferencial en enero y junio del 2018

\* El Fondo de Inversión ante condiciones desordenadas de mercado u operaciones inusuales, podrá aplicar al precio de valuación de sus acciones, el diferencial que haya determinado previamente y conservarlo a favor de quienes permanen en el Fondo.

Prestadores de Servicios

Operadora	Operadora Valmex de Fondos de Inversión, S.A. de C.V.
Distribuidora(s)	Valores Mexicanos Casa de Bolsa, S.A. de C.V. y otras Sociedades Distribuidoras (consultar prospecto)
Valuadora	Operadora COVAF, S.A. de C.V., Sociedad Operadora Limitada de Fondos de Inversión.
Institución Calificadora de Valores	No Aplica

Centro de Atención al Cliente

Contacto	contactocomercial@operadoravalmex.mx
Número Telefónico	52-79-13-74 y 52-79-13-57
Horario	08:00-15:00

Página(s) Electrónica(s)

Página de internet Operadora	<a href="https://operadoravalmex.mx/">https://operadoravalmex.mx/</a>
Página de internet Distribuidora	<a href="https://operadoravalmex.mx/">https://operadoravalmex.mx/</a>

Información sobre comisiones y remuneraciones

Las comisiones por compra y venta de acciones, pueden disminuir el monto total de su inversión. Esto implica que usted recibiría un monto menor después de una operación. Lo anterior, junto con las comisiones pagadas por el Fondo de Inversión, representa una reducción del rendimiento total que recibiría por su participación en el propio Fondo.

Algunos prestadores de servicios pueden establecer acuerdos con el Fondo de Inversión y ofrecerle descuentos por sus servicios. Para conocer de su existencia y el posible beneficio para usted, pregunte con su distribuidor.

El prospecto de información, contiene un mayor detalle de los conflictos de interés a los que pudiera estar sujeto.

Advertencias

El Fondo de Inversión no cuenta con garantía alguna del Gobierno Federal ni de las entidades de la administración pública paraestatal, ni de la sociedad operadora ni del Grupo Financiero al que, en su caso, esta última pertenezca. La inversión en la sociedad se encuentra respaldada hasta por el monto de su patrimonio.

La autorización de los prospectos de información al público inversionista no implica certificación sobre la bondad de las acciones que emitan o sobre la solvencia, liquidez, calidad crediticia o desempeño futuro de los fondos, ni de los Activos Objeto de Inversión que conforma su cartera.

Ningún intermediario financiero, apoderado para celebrar operaciones con el público o cualquier otra persona, está autorizado para proporcionar información o hacer declaración alguna adicional al contenido del presente documento o el prospecto de información al público inversionista, por lo que deberán entenderse como no autorizadas por el Fondo de Inversión.

Para mayor información, visite la página electrónica de nuestra operadora y/o distribuidora(s), donde podrá consultar el prospecto de información al público inversionista de la sociedad, así como la información actualizada sobre la cartera de inversiones de la sociedad.

El documento y el prospecto de información al público inversionista, son los únicos documentos de venta que reconoce el Fondo de Inversión como válidos.

Administrado por Operadora Valmex de Fondos de Inversión, S.A. de C.V.				
Tipo	Renta Variable	Clase y Serie Accionaria	Posibles adquirientes	Montos mínimos de inversión (\$)
Categoría	Discrecional (RVDIS)	B1NC	No contribuyentes	No aplica
Clave de pizarra	VLMXP24			
Calificación	No aplica			
Fecha de Autorización	15 de Noviembre de 2023			

Importante: El valor de un fondo de inversión, cualquiera que sea su política de inversión, está sujeto a la fluctuación de los mercados, por lo que el inversionista puede obtener ganancias o pérdidas.

Objetivo de Inversión

El fondo es una alternativa de inversión para destinar los recursos dirigidos al retiro, o a cualquier otro proyecto de mediano o largo plazo. Los activos objeto de inversión de la familia de fondos "Proyecto de Vida Valmex", serán valores de deuda que ofrezcan tasa nominal o tasa real, en pesos o en moneda extranjera, así como depósitos en chequeras denominadas en otras monedas (dólares) de manera directa; y a través de mecanismos de inversión colectiva como trackers y/o Fondos de Inversión de deuda. Así mismo se podrá invertir en renta variable local a través de acciones, mecanismos de inversión colectiva, ya sean ETF's y/o Trackers listados en las bolsas de valores o internacional a través del Sistema Internacional de Cotizaciones (SIC) y/o fondos de inversión de renta variable, Fibras y/o REITS nacionales o internacionales. Tiene un horizonte objetivo para el año 2024, por lo que se sugiere al inversionista mantener su inversión hasta ese plazo.

Información Relevante

VIGM, S.A. de C.V. Asesor en Inversiones Independiente, empresa legalmente constituida en México y supervisada por la CNBV en lo que a servicios de asesoría se refiere, subsidiaria de The Vanguard Group Inc. prestará servicios de asesoría de inversión no discrecional a Operadora Valmex de Fondos de inversión (Valmex), para la selección de las inversiones del fondo. Permaneciendo la decisión de la Operadora para realizar las mismas. Los Fondos de Inversión no cuentan con asambleas de accionistas, consejo de administración o comisario. Las funciones de la asamblea de accionistas, así como las actividades del consejo de Administración están encomendadas a la Operadora Valmex de Fondos de Inversión. La vigilancia del Fondo de Inversión está asignada al contralor normativo de dicha sociedad operadora. El fondo al ser discrecional y dado su grado de especialización se recomienda a inversionistas con amplios conocimientos financieros.

Valor en Riesgo (VaR) de la cartera de inversión respecto a sus activos netos: 1.5% con un probabilidad de 97.5%.

La pérdida que en un escenario pesimista (2.5 en 100 veces) puede enfrentar el Fondo de Inversión en un lapso de un día, es de \$15.0 pesos por cada 1,000 pesos invertidos. (Este dato es solo una estimación, las expectativas de pérdida podrían ser mayores, incluso por el monto total de la inversión realizada).

El valor en riesgo es válido únicamente bajo condiciones normales de mercado.

Desempeño Histórico

Serie : B1NC

Índice de Referencia							%
VMEX							8.24%
VT*							12.36%
BNDW*							15.88%
FTSE PIP Bonos							23.82%
FTSE PIP Real							39.7%
B1NC	Último Mes	Últimos 3 Meses	Últimos 12 Meses	2024	2023	2022	
Rendimiento bruto	0.04%	2.69%	15.93%	8.80%	7.00%	-5.28%	
Rendimiento neto	-0.06%	2.41%	14.54%	7.54%	5.76%	-6.15%	
Tasa libre de riesgo (Cetes 28 días)	0.74%	2.29%	10.17%	10.73%	11.08%	7.57%	
Índice de Referencia	0.06%	2.62%	15.01%	7.82%	6.31%	-5.75%	

El rendimiento neto es después de comisiones y el que obtuvo el inversionista en el periodo. La tasa libre de riesgo es una tasa que no incluye descuentos por comisiones o cualquier otro gasto. El desempeño del fondo en el pasado, no necesariamente es indicativo del desempeño que tendrá en el futuro.

Régimen y Política de Inversión

a) Estrategia de administración Activa, se basa en un límite de exposición al riesgo (VaR)

b) \*Parámetros:

	Min.	Max.
Valores de renta variable (a través de acciones, mecanismos de inversión colectiva, ya sean ETF's y/o trackers listados en las bolsas de valores o en el SIC, y/o fondos de inversión de renta variable)	15%	50%
ETF's y/o Trackers listados en las bolsas de valores o en el SIC	0%	99%
Valores con vencimiento menor de tres meses y/o valores de fácil realización	1%	
Valores de Deuda que ofrecen Tasa Nominal en pesos y moneda extranjera (a través de instrumentos en directo, mecanismos de inversión colectiva, ya sean Trackers y/o fondos de inversión de deuda)	0%	85%
Valores de Deuda que ofrecen Tasa Real en pesos y moneda extranjera (a través de instrumentos en directo, mecanismos de inversión colectiva, ya sean Trackers y/o fondos de inversión de deuda)	0%	85%
Certificados Bursátiles Fiduciarios Inmobiliarios (FIBRAS y/o REITS) nacionales o internacionales	0%	10%
Préstamo de valores (Plazo de 21 días naturales)	0%	30%
Reportos en conjunto sin contravenir el régimen de inversión del Fondo.	0%	85%
Depósitos en chequeras denominados en otras monedas (dólares)	0%	3%
VaR establecido		1.5%

c) Política de inversión

La inversión irá modificándose acorde a la proximidad de la fecha de retiro o de madurez del fondo, la proporción de instrumentos con mayor riesgo (volatilidad) deberá disminuir, y la proporción de instrumentos con menor riesgo deberá aumentar.

Riesgo de liquidez Alto

d) Índice de referencia 8.24% VMEX - 12.36% VT\* - 15.88% BNDW\* - 23.82% FTSE-PIP Bonos - 39.70% FTSE-PIP Real

e) \*Invierte en activos emitidos por soc. del mismo consorcio empresarial al que pertenece la operadora Si

f) Celebración de Operaciones Préstamo de Valores, no realizará operaciones en instrumentos financieros derivados, valores estructurados, ni en valores respaldados por activos, podrá realizar operaciones con certificados bursátiles fiduciarios indizados e inmobiliarios.

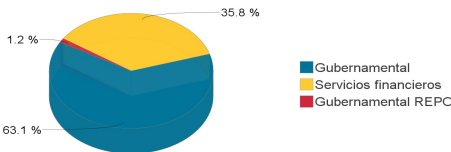
\* Para mayor detalle consultar con el prospecto de información

Composición de la Cartera de Inversión:

Principales inversiones al mes de abril del 2025

	Clave de Pizarra	Emisora	Subyacente	Tipo	Monto (\$)	% Part
1	1ISP_BNDW_*	BNDW	Indices	RV	111,709,824	15.73%
2	1ISP_VT_*	VT	Indices RV	RV	83,821,136	11.81%
3	1B_VMEX_19	VMEX	Indices RV	RV	58,371,152	8.22%
4	S_UDIBONO_311127	GUBERNAMENTAL		Deuda	39,191,762	5.52%
5	S_UDIBONO_501103	GUBERNAMENTAL		Deuda	39,156,242	5.52%
6	S_UDIBONO_261203	GUBERNAMENTAL		Deuda	34,219,879	4.82%
7	S_UDIBONO_351122	GUBERNAMENTAL		Deuda	33,701,777	4.75%
8	S_UDIBONO_281130	GUBERNAMENTAL		Deuda	33,487,579	4.72%
9	S_UDIBONO_401115	GUBERNAMENTAL		Deuda	28,730,017	4.05%
10	S_UDIBONO_461108	GUBERNAMENTAL		Deuda	24,858,834	3.50%
Otros					222,718,197	31.36%
Total					709,966,399	100%

Por Sector de Actividad Económica



Administrado por Operadora Valmex de Fondos de Inversión, S.A. de C.V.

**Comisiones y Remuneraciones por la Prestación de Servicios****i) Comisiones Pagadas Directamente por el Cliente**

Concepto	Serie más representativa		Serie más representativa	
	B1NC		B0NC	
	%	\$	%	\$
Incumplimiento del plazo mínimo de permanencia	Variable	Variable	Variable	Variable
Incumplimiento del saldo mínimo de Inversión	Variable	Variable	Variable	Variable
Compra de acciones	Variable	Variable	Variable	Variable
Venta de acciones	Variable	Variable	Variable	Variable
Servicio por asesoría	Variable	Variable	Variable	Variable
Servicio de administración de acciones	Variable	Variable	Variable	Variable
Otras	Variable	Variable	Variable	Variable
Total	Variable	Variable	Variable	Variable

**ii) Comisiones Pagadas por el Fondo de Inversión**

Concepto	Serie más representativa		Serie más representativa	
	B1NC		B0NC	
	%	\$	%	\$
Administración de activos	0.5835%	\$5.8352	0.5835%	\$5.8351
Administración Activos / sobre desempeño	n/a	n/a	n/a	n/a
Distribución de acciones	0.4005%	\$4.0048	0.0000%	\$0.0000
Valuación de acciones	n/a	n/a	n/a	n/a
Depósito de Activos Objeto de Inversión	n/a	n/a	n/a	n/a
Depósito de acciones	n/a	n/a	n/a	n/a
Contabilidad	n/a	n/a	n/a	n/a
Otras	0.0408%	\$0.4085	0.0409%	\$0.4086
Total	1.0248%	\$10.2485	0.6244%	\$6.2437

\* Monto por cada \$1,000 pesos invertidos. Para mayor detalle consultar el Prospecto de Información.

**Política para la Compra-Venta de Acciones**

Plazo mínimo de permanencia	No hay plazo mínimo	Liquidez	Diaria
Recepción de órdenes	Diario	Horario	7:30 - 12:00
Ejecución de operaciones	Compra: Mismo día hábil de la solicitud Venta: Mismo día hábil de la solicitud	Límites de recompra	1% (ver prospecto)
Liquidación de operaciones	Venta: 48 Hrs después de la ejecución Compra: 48 Hrs después de la ejecución	Diferencial*	El fondo aplicó dicho diferencial en enero y junio del 2018

\* El Fondo de Inversión ante condiciones desordenadas de mercado u operaciones inusuales, podrá aplicar al precio de valuación de sus acciones, el diferencial que haya determinado previamente y conservarlo a favor de quienes permanecen en el Fondo.

**Prestadores de Servicios**

Operadora	Operadora Valmex de Fondos de Inversión, S.A. de C.V.
Distribuidora(s)	Valores Mexicanos Casa de Bolsa, S.A. de C.V. y otras Sociedades Distribuidoras (consultar prospecto)
Valuadora	Operadora COVAF, S.A. de C.V., Sociedad Operadora Limitada de Fondos de Inversión.
Institución Calificadora de Valores	No Aplica

**Centro de Atención al Cliente**

Contacto	contactocomercial@operadoravalmex.mx
Número Telefónico	52-79-13-74 y 52-79-13-57
Horario	08:00-15:00

**Página(s) Electrónica(s)**

Página de internet Operadora	<a href="https://operadoravalmex.mx/">https://operadoravalmex.mx/</a>
Página de internet Distribuidora	<a href="https://operadoravalmex.mx/">https://operadoravalmex.mx/</a>

**Información sobre comisiones y remuneraciones**

Las comisiones por compra y venta de acciones, pueden disminuir el monto total de su inversión. Esto implica que usted recibiría un monto menor después de una operación. Lo anterior, junto con las comisiones pagadas por el Fondo de Inversión, representa una reducción del rendimiento total que recibiría por su participación en el propio Fondo.

Algunos prestadores de servicios pueden establecer acuerdos con el Fondo de Inversión y ofrecerle descuentos por sus servicios. Para conocer de su existencia y el posible beneficio para usted, pregunte con su distribuidor.

El prospecto de información, contiene un mayor detalle de los conflictos de interés a los que pudiera estar sujeto.

**Advertencias**

El Fondo de Inversión no cuenta con garantía alguna del Gobierno Federal ni de las entidades de la administración pública paraestatal, ni de la sociedad operadora ni del Grupo Financiero al que, en su caso, esta última pertenezca. La inversión en la sociedad se encuentra respaldada hasta por el monto de su patrimonio.

La autorización de los prospectos de información al público inversionista no implica certificación sobre la bondad de las acciones que emitan o sobre la solvencia, liquidez, calidad crediticia o desempeño futuro de los fondos, ni de los Activos Objeto de Inversión que conforma su cartera.

Ningún intermediario financiero, apoderado para celebrar operaciones con el público o cualquier otra persona, está autorizado para proporcionar información o hacer declaración alguna adicional al contenido del presente documento o el prospecto de información al público inversionista, por lo que deberán entenderse como no autorizadas por el Fondo de Inversión.

Para mayor información, visite la página electrónica de nuestra operadora y/o distribuidora(s), donde podrá consultar el prospecto de información al público inversionista de la sociedad, así como la información actualizada sobre la cartera de inversiones de la sociedad.

El documento y el prospecto de información al público inversionista, son los únicos documentos de venta que reconoce el Fondo de Inversión como válidos.



Administrado por Operadora Valmex de Fondos de Inversión, S.A. de C.V.				
Tipo	Renta Variable	Clase y Serie Accionaria	Posibles adquirientes	Montos mínimos de inversión (\$)
Categoría	Discrecional (RVDIS)	B2CO	Morales contribuyentes	No aplica
Clave de pizarra	VLMXP24			
Calificación	No aplica			
Fecha de Autorización	15 de Noviembre de 2023			

Importante: El valor de un fondo de inversión, cualquiera que sea su política de inversión, está sujeto a la fluctuación de los mercados, por lo que el inversionista puede obtener ganancias o pérdidas.

Objetivo de Inversión

El fondo es una alternativa de inversión para destinar los recursos dirigidos al retiro, o a cualquier otro proyecto de mediano o largo plazo. Los activos objeto de inversión de la familia de fondos "Proyecto de Vida Valmex", serán valores de deuda que ofrezcan tasa nominal o tasa real, en pesos o en moneda extranjera, así como depósitos en chequeras denominadas en otras monedas (dólares) de manera directa; y a través de mecanismos de inversión colectiva como trackers y/o Fondos de Inversión de deuda. Así mismo se podrá invertir en renta variable local a través de acciones, mecanismos de inversión colectiva, ya sean ETF's y/o Trackers listados en las bolsas de valores o internacional a través del Sistema Internacional de Cotizaciones (SIC) y/o fondos de inversión de renta variable, Fibras y/o REITS nacionales o internacionales. Tiene un horizonte objetivo para el año 2024, por lo que se sugiere al inversionista mantener su inversión hasta ese plazo.

Información Relevante

VIGM, S.A. de C.V. Asesor en Inversiones Independiente, empresa legalmente constituida en México y supervisada por la CNBV en lo que a servicios de asesoría se refiere, subsidiaria de The Vanguard Group Inc. prestará servicios de asesoría de inversión no discrecional a Operadora Valmex de Fondos de inversión (Valmex), para la selección de las inversiones del fondo. Permaneciendo la decisión de la Operadora para realizar las mismas. Los Fondos de Inversión no cuentan con asambleas de accionistas, consejo de administración o comisario. Las funciones de la asamblea de accionistas, así como las actividades del consejo de Administración están encomendadas a la Operadora Valmex de Fondos de Inversión. La vigilancia del Fondo de Inversión está asignada al contralor normativo de dicha sociedad operadora. El fondo al ser discrecional y dado su grado de especialización se recomienda a inversionistas con amplios conocimientos financieros.

Valor en Riesgo (VaR) de la cartera de inversión respecto a sus activos netos: 1.5% con un probabilidad de 97.5%.

La pérdida que en un escenario pesimista (2.5 en 100 veces) puede enfrentar el Fondo de Inversión en un lapso de un día, es de \$15.0 pesos por cada 1,000 pesos invertidos. (Este dato es solo una estimación, las expectativas de pérdida podrían ser mayores, incluso por el monto total de la inversión realizada).

El valor en riesgo es válido únicamente bajo condiciones normales de mercado.

Desempeño Histórico

Serie : B2CO

Índice de Referencia	%
VMEX	8.24%
VT*	12.36%
BNDW*	15.88%
FTSE PIP Bonos	23.82%
FTSE PIP Real	39.7%

B2CO	Último Mes	Últimos 3 Meses	Últimos 12 Meses	2024	2023	2022
Rendimiento bruto	N/D	N/D	N/D	N/D	N/D	N/D
Rendimiento neto	N/D	N/D	N/D	N/D	N/D	N/D
Tasa libre de riesgo (Cetes 28 días)	N/D	N/D	N/D	N/D	N/D	N/D
Índice de Referencia	N/D	N/D	N/D	N/D	N/D	N/D

El rendimiento neto es después de comisiones y el que obtuvo el inversionista en el periodo. La tasa libre de riesgo es una tasa que no incluye descuentos por comisiones o cualquier otro gasto. El desempeño del fondo en el pasado, no necesariamente es indicativo del desempeño que tendrá en el futuro.

Régimen y Política de Inversión

a) Estrategia de administración Activa, se basa en un límite de exposición al riesgo (VaR)

b) \*Parámetros:

	Min.	Max.
Valores de renta variable (a través de acciones, mecanismos de inversión colectiva, ya sean ETF's y/o trackers listados en las bolsas de valores o en el SIC, y/o fondos de inversión de renta variable)	15%	50%
ETF's y/o Trackers listados en las bolsas de valores o en el SIC	0%	99%
Valores con vencimiento menor de tres meses y/o valores de fácil realización	1%	
Valores de Deuda que ofrecen Tasa Nominal en pesos y moneda extranjera (a través de instrumentos en directo, mecanismos de inversión colectiva, ya sean Trackers y/o fondos de inversión de deuda)	0%	85%
Valores de Deuda que ofrecen Tasa Real en pesos y moneda extranjera (a través de instrumentos en directo, mecanismos de inversión colectiva, ya sean Trackers y/o fondos de inversión de deuda)	0%	85%
Certificados Bursátiles Fiduciarios Inmobiliarios (FIBRAS y/o REITS) nacionales o internacionales	0%	10%
Préstamo de valores (Plazo de 21 días naturales)	0%	30%
Reportos en conjunto sin contravenir el régimen de inversión del Fondo.	0%	85%
Depósitos en chequeras denominados en otras monedas (dólares)	0%	3%
VaR establecido		1.5%

c) Política de inversión

La inversión irá modificándose acorde a la proximidad de la fecha de retiro o de madurez del fondo, la proporción de instrumentos con mayor riesgo (volatilidad) deberá disminuir, y la proporción de instrumentos con menor riesgo deberá aumentar.

Riesgo de liquidez Alto

d) Índice de referencia 8.24% VMEX - 12.36% VT\* - 15.88% BNDW\* - 23.82% FTSE-PIP Bonos - 39.70% FTSE-PIP Real

e) \*Invierte en activos emitidos por soc. del mismo consorcio empresarial al que pertenece la operadora Si

f) Celebración de Operaciones Préstamo de Valores, no realizará operaciones en instrumentos financieros derivados, valores estructurados, ni en valores respaldados por activos, podrá realizar operaciones con certificados bursátiles fiduciarios indizados e inmobiliarios.

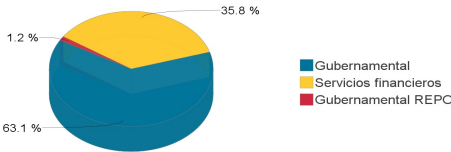
\* Para mayor detalle consultar con el prospecto de información

Composición de la Cartera de Inversión:

Principales inversiones al mes de abril del 2025

	Clave de Pizarra	Emisora	Subyacente	Tipo	Monto (\$)	% Part
1	1ISP_BNDW_*	BNDW	Indices	RV	111,709,824	15.73%
2	1ISP_VT_*	VT	Indices RV	RV	83,821,136	11.81%
3	1B_VMEX_19	VMEX	Indices RV	RV	58,371,152	8.22%
4	S_UDIBONO_311127	GUBERNAMENTAL		Deuda	39,191,762	5.52%
5	S_UDIBONO_501103	GUBERNAMENTAL		Deuda	39,156,242	5.52%
6	S_UDIBONO_261203	GUBERNAMENTAL		Deuda	34,219,879	4.82%
7	S_UDIBONO_351122	GUBERNAMENTAL		Deuda	33,701,777	4.75%
8	S_UDIBONO_281130	GUBERNAMENTAL		Deuda	33,487,579	4.72%
9	S_UDIBONO_401115	GUBERNAMENTAL		Deuda	28,730,017	4.05%
10	S_UDIBONO_461108	GUBERNAMENTAL		Deuda	24,858,834	3.50%
Otros					222,718,197	31.36%
Total					709,966,399	100%

Por Sector de Actividad Económica



Administrado por Operadora Valmex de Fondos de Inversión, S.A. de C.V.

**Comisiones y Remuneraciones por la Prestación de Servicios****i) Comisiones Pagadas Directamente por el Cliente**

Concepto			Serie más representativa	
	B2CO		B0NC	
	%	\$	%	\$
Incumplimiento del plazo mínimo de permanencia	Variable	Variable	Variable	Variable
Incumplimiento del saldo mínimo de Inversión	Variable	Variable	Variable	Variable
Compra de acciones	Variable	Variable	Variable	Variable
Venta de acciones	Variable	Variable	Variable	Variable
Servicio por asesoría	Variable	Variable	Variable	Variable
Servicio de administración de acciones	Variable	Variable	Variable	Variable
Otras	Variable	Variable	Variable	Variable
Total	Variable	Variable	Variable	Variable

**Información sobre comisiones y remuneraciones**

Las comisiones por compra y venta de acciones, pueden disminuir el monto total de su inversión. Esto implica que usted recibiría un monto menor después de una operación. Lo anterior, junto con las comisiones pagadas por el Fondo de Inversión, representa una reducción del rendimiento total que recibiría por su participación en el propio Fondo.

Algunos prestadores de servicios pueden establecer acuerdos con el Fondo de Inversión y ofrecerle descuentos por sus servicios. Para conocer de su existencia y el posible beneficio para usted, pregunte con su distribuidor.

El prospecto de información, contiene un mayor detalle de los conflictos de interés a los que pudiera estar sujeto.

**ii) Comisiones Pagadas por el Fondo de Inversión**

Concepto			Serie más representativa	
	B2CO		B0NC	
	%	\$	%	\$
Administración de activos	n/a	n/a	0.5835%	\$5.8351
Administración Activos / sobre desempeño	n/a	n/a	n/a	n/a
Distribución de acciones	n/a	n/a	0.0000%	\$0.0000
Valuación de acciones	n/a	n/a	n/a	n/a
Depósito de Activos Objeto de Inversión	n/a	n/a	n/a	n/a
Depósito de acciones	n/a	n/a	n/a	n/a
Contabilidad	n/a	n/a	n/a	n/a
Otras	n/a	n/a	0.0409%	\$0.4086
Total	0.0000%	0.0000	0.6244%	\$6.2437

\* Monto por cada \$1,000 pesos invertidos. Para mayor detalle consultar el Prospecto de Información.

**Política para la Compra-Venta de Acciones**

Plazo mínimo de permanencia	No hay plazo mínimo	Liquidez	Diaria
Recepción de órdenes	Diario	Horario	7:30 - 12:00
Ejecución de operaciones	Compra: Mismo día hábil de la solicitud Venta: Mismo día hábil de la solicitud	Límites de recompra	1% (ver prospecto)
Liquidación de operaciones	Venta: 48 Hrs después de la ejecución Compra: 48 Hrs después de la ejecución	Diferencial*	El fondo aplicó dicho diferencial en enero y junio del 2018

\* El Fondo de Inversión ante condiciones desordenadas de mercado u operaciones inusuales, podrá aplicar al precio de valuación de sus acciones, el diferencial que haya determinado previamente y conservarlo a favor de quienes permanecen en el Fondo.

**Prestadores de Servicios**

Operadora	Operadora Valmex de Fondos de Inversión, S.A. de C.V.
Distribuidora(s)	Valores Mexicanos Casa de Bolsa, S.A. de C.V. y otras Sociedades Distribuidoras (consultar prospecto)
Valuadora	Operadora COVAF, S.A. de C.V., Sociedad Operadora Limitada de Fondos de Inversión.
Institución Calificadora de Valores	No Aplica

**Centro de Atención al Cliente**

Contacto	contactocomercial@operatoravalmex.mx
Número Telefónico	52-79-13-74 y 52-79-13-57
Horario	08:00-15:00

**Página(s) Electrónica(s)**

Página de internet Operadora	<a href="https://operatoravalmex.mx/">https://operatoravalmex.mx/</a>
Página de internet Distribuidora	<a href="https://operatoravalmex.mx/">https://operatoravalmex.mx/</a>

**Advertencias**

El Fondo de Inversión no cuenta con garantía alguna del Gobierno Federal ni de las entidades de la administración pública paraestatal, ni de la sociedad operadora ni del Grupo Financiero al que, en su caso, esta última pertenezca. La inversión en la sociedad se encuentra respaldada hasta por el monto de su patrimonio.

La autorización de los prospectos de información al público inversionista no implica certificación sobre la bondad de las acciones que emitan o sobre la solvencia, liquidez, calidad crediticia o desempeño futuro de los fondos, ni de los Activos Objeto de Inversión que conforma su cartera.

Ningún intermediario financiero, apoderado para celebrar operaciones con el público o cualquier otra persona, está autorizado para proporcionar información o hacer declaración alguna adicional al contenido del presente documento o el prospecto de información al público inversionista, por lo que deberán entenderse como no autorizadas por el Fondo de Inversión.

Para mayor información, visite la página electrónica de nuestra operadora y/o distribuidora(s), donde podrá consultar el prospecto de información al público inversionista de la sociedad, así como la información actualizada sobre la cartera de inversiones de la sociedad.

El documento y el prospecto de información al público inversionista, son los únicos documentos de venta que reconoce el Fondo de Inversión como válidos.

Administrado por Operadora Valmex de Fondos de Inversión, S.A. de C.V.				
Tipo	Renta Variable	Clase y Serie Accionaria	Posibles adquirientes	Montos mínimos de inversión (\$)
Categoría	Discrecional (RVDIS)	B2FI	Físicas	No aplica
Clave de pizarra	VLMXP24			
Calificación	No aplica			
Fecha de Autorización	15 de Noviembre de 2023			

Importante: El valor de un fondo de inversión, cualquiera que sea su política de inversión, está sujeto a la fluctuación de los mercados, por lo que el inversionista puede obtener ganancias o pérdidas.

Objetivo de Inversión

El fondo es una alternativa de inversión para destinar los recursos dirigidos al retiro, o a cualquier otro proyecto de mediano o largo plazo. Los activos objeto de inversión de la familia de fondos "Proyecto de Vida Valmex", serán valores de deuda que ofrezcan tasa nominal o tasa real, en pesos o en moneda extranjera, así como depósitos en chequeras denominadas en otras monedas (dólares) de manera directa; y a través de mecanismos de inversión colectiva como trackers y/o Fondos de Inversión de deuda. Así mismo se podrá invertir en renta variable local a través de acciones, mecanismos de inversión colectiva, ya sean ETF's y/o Trackers listados en las bolsas de valores o internacional a través del Sistema Internacional de Cotizaciones (SIC) y/o fondos de inversión de renta variable, Fibras y/o REITS nacionales o internacionales. Tiene un horizonte objetivo para el año 2024, por lo que se sugiere al inversionista mantener su inversión hasta ese plazo.

Información Relevante

VIGM, S.A. de C.V. Asesor en Inversiones Independiente, empresa legalmente constituida en México y supervisada por la CNBV en lo que a servicios de asesoría se refiere, subsidiaria de The Vanguard Group Inc. prestará servicios de asesoría de inversión no discrecional a Operadora Valmex de Fondos de inversión (Valmex), para la selección de las inversiones del fondo. Permaneciendo la decisión de la Operadora para realizar las mismas. Los Fondos de Inversión no cuentan con asambleas de accionistas, consejo de administración o comisario. Las funciones de la asamblea de accionistas, así como las actividades del consejo de Administración están encomendadas a la Operadora Valmex de Fondos de Inversión. La vigilancia del Fondo de Inversión está asignada al contralor normativo de dicha sociedad operadora. El fondo al ser discrecional y dado su grado de especialización se recomienda a inversionistas con amplios conocimientos financieros.

Valor en Riesgo (VaR) de la cartera de inversión respecto a sus activos netos: 1.5% con un probabilidad de 97.5%.

La pérdida que en un escenario pesimista (2.5 en 100 veces) puede enfrentar el Fondo de Inversión en un lapso de un día, es de \$15.0 pesos por cada 1,000 pesos invertidos. (Este dato es solo una estimación, las expectativas de pérdida podrían ser mayores, incluso por el monto total de la inversión realizada).

El valor en riesgo es válido únicamente bajo condiciones normales de mercado.

Desempeño Histórico

Serie : B2FI

Índice de Referencia							%
VMEX							8.24%
VT*							12.36%
BNDW*							15.88%
FTSE PIP Bonos							23.82%
FTSE PIP Real							39.7%
B2FI	Último Mes	Últimos 3 Meses	Últimos 12 Meses	2024	2023	2022	
Rendimiento bruto	N/D	N/D	N/D	N/D	N/D	N/D	
Rendimiento neto	N/D	N/D	N/D	N/D	N/D	N/D	
Tasa libre de riesgo (Cetes 28 días)	N/D	N/D	N/D	N/D	N/D	N/D	
Índice de Referencia	N/D	N/D	N/D	N/D	N/D	N/D	

El rendimiento neto es después de comisiones y el que obtuvo el inversionista en el periodo. La tasa libre de riesgo es una tasa que no incluye descuentos por comisiones o cualquier otro gasto. El desempeño del fondo en el pasado, no necesariamente es indicativo del desempeño que tendrá en el futuro.

Régimen y Política de Inversión

a) Estrategia de administración Activa, se basa en un límite de exposición al riesgo (VaR)

b) \*Parámetros:

	Min.	Max.
Valores de renta variable (a través de acciones, mecanismos de inversión colectiva, ya sean ETF's y/o trackers listados en las bolsas de valores o en el SIC, y/o fondos de inversión de renta variable)	15%	50%
ETF's y/o Trackers listados en las bolsas de valores o en el SIC	0%	99%
Valores con vencimiento menor de tres meses y/o valores de fácil realización	1%	
Valores de Deuda que ofrecen Tasa Nominal en pesos y moneda extranjera (a través de instrumentos en directo, mecanismos de inversión colectiva, ya sean Trackers y/o fondos de inversión de deuda)	0%	85%
Valores de Deuda que ofrecen Tasa Real en pesos y moneda extranjera (a través de instrumentos en directo, mecanismos de inversión colectiva, ya sean Trackers y/o fondos de inversión de deuda)	0%	85%
Certificados Bursátiles Fiduciarios Inmobiliarios (FIBRAS y/o REITS) nacionales o internacionales	0%	10%
Préstamo de valores (Plazo de 21 días naturales)	0%	30%
Reportos en conjunto sin contravenir el régimen de inversión del Fondo.	0%	85%
Depósitos en chequeras denominados en otras monedas (dólares)	0%	3%
VaR establecido		1.5%

c) Política de inversión

La inversión irá modificándose acorde a la proximidad de la fecha de retiro o de madurez del fondo, la proporción de instrumentos con mayor riesgo (volatilidad) deberá disminuir, y la proporción de instrumentos con menor riesgo deberá aumentar.

Riesgo de liquidez Alto

d) Índice de referencia 8.24% VMEX - 12.36% VT\* - 15.88% BNDW\* - 23.82% FTSE-PIP Bonos - 39.70% FTSE-PIP Real

e) \*Invierte en activos emitidos por soc. del mismo consorcio empresarial al que pertenece la operadora Si

f) Celebración de Operaciones Préstamo de Valores, no realizará operaciones en instrumentos financieros derivados, valores estructurados, ni en valores respaldados por activos, podrá realizar operaciones con certificados bursátiles fiduciarios indizados e inmobiliarios.

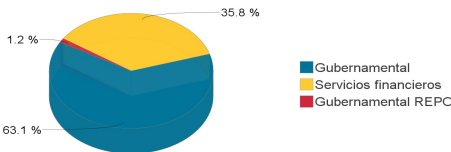
\* Para mayor detalle consultar con el prospecto de información

Composición de la Cartera de Inversión:

Principales inversiones al mes de abril del 2025

	Clave de Pizarra	Emisora	Subyacente	Tipo	Monto (\$)	% Part
1	1ISP_BNDW_*	BNDW	Indices	RV	111,709,824	15.73%
2	1ISP_VT_*	VT	Indices RV	RV	83,821,136	11.81%
3	1B_VMEX_19	VMEX	Indices RV	RV	58,371,152	8.22%
4	S_UDIBONO_311127	GUBERNAMENTAL		Deuda	39,191,762	5.52%
5	S_UDIBONO_501103	GUBERNAMENTAL		Deuda	39,156,242	5.52%
6	S_UDIBONO_261203	GUBERNAMENTAL		Deuda	34,219,879	4.82%
7	S_UDIBONO_351122	GUBERNAMENTAL		Deuda	33,701,777	4.75%
8	S_UDIBONO_281130	GUBERNAMENTAL		Deuda	33,487,579	4.72%
9	S_UDIBONO_401115	GUBERNAMENTAL		Deuda	28,730,017	4.05%
10	S_UDIBONO_461108	GUBERNAMENTAL		Deuda	24,858,834	3.50%
Otros					222,718,197	31.36%
Total					709,966,399	100%

Por Sector de Actividad Económica



Administrado por Operadora Valmex de Fondos de Inversión, S.A. de C.V.

Comisiones y Remuneraciones por la Prestación de Servicios

i) Comisiones Pagadas Directamente por el Cliente

Concepto	B2FI		Serie más representativa	
			B0NC	
	%	\$	%	\$
Incumplimiento del plazo mínimo de permanencia	Variable	Variable	Variable	Variable
Incumplimiento del saldo mínimo de Inversión	Variable	Variable	Variable	Variable
Compra de acciones	Variable	Variable	Variable	Variable
Venta de acciones	Variable	Variable	Variable	Variable
Servicio por asesoría	Variable	Variable	Variable	Variable
Servicio de administración de acciones	Variable	Variable	Variable	Variable
Otras	Variable	Variable	Variable	Variable
Total	Variable	Variable	Variable	Variable

ii) Comisiones Pagadas por el Fondo de Inversión

Concepto	B2FI		Serie más representativa	
			B0NC	
	%	\$	%	\$
Administración de activos	n/a	n/a	0.5835%	\$5.8351
Administración Activos / sobre desempeño	n/a	n/a	n/a	n/a
Distribución de acciones	n/a	n/a	0.0000%	\$0.0000
Valuación de acciones	n/a	n/a	n/a	n/a
Depósito de Activos Objeto de Inversión	n/a	n/a	n/a	n/a
Depósito de acciones	n/a	n/a	n/a	n/a
Contabilidad	n/a	n/a	n/a	n/a
Otras	n/a	n/a	0.0409%	\$0.4086
Total	0.0000%	0.0000	0.6244%	\$6.2437

\* Monto por cada \$1,000 pesos invertidos. Para mayor detalle consultar el Prospecto de Información.

Política para la Compra-Venta de Acciones

Plazo mínimo de permanencia	No hay plazo mínimo	Liquidez	Diaria
Recepción de órdenes	Diario	Horario	7:30 - 12:00
Ejecución de operaciones	Compra: Mismo día hábil de la solicitud Venta: Mismo día hábil de la solicitud	Límites de recompra	1% (ver prospecto)
Liquidación de operaciones	Venta: 48 Hrs después de la ejecución Compra: 48 Hrs después de la ejecución	Diferencial*	El fondo aplicó dicho diferencial en enero y junio del 2018

\* El Fondo de Inversión ante condiciones desordenadas de mercado u operaciones inusuales, podrá aplicar al precio de valuación de sus acciones, el diferencial que haya determinado previamente y conservarlo a favor de quienes permanen en el Fondo.

Prestadores de Servicios

Operadora	Operadora Valmex de Fondos de Inversión, S.A. de C.V.
Distribuidora(s)	Valores Mexicanos Casa de Bolsa, S.A. de C.V. y otras Sociedades Distribuidoras (consultar prospecto)
Valuadora	Operadora COVAF, S.A. de C.V., Sociedad Operadora Limitada de Fondos de Inversión.
Institución Calificadora de Valores	No Aplica

Centro de Atención al Cliente

Contacto	contactocomercial@operatoravalmex.mx
Número Telefónico	52-79-13-74 y 52-79-13-57
Horario	08:00-15:00

Página(s) Electrónica(s)

Página de internet Operadora	https://operatoravalmex.mx/
Página de internet Distribuidora	https://operatoravalmex.mx/

Información sobre comisiones y remuneraciones

Las comisiones por compra y venta de acciones, pueden disminuir el monto total de su inversión. Esto implica que usted recibiría un monto menor después de una operación. Lo anterior, junto con las comisiones pagadas por el Fondo de Inversión, representa una reducción del rendimiento total que recibiría por su participación en el propio Fondo.

Algunos prestadores de servicios pueden establecer acuerdos con el Fondo de Inversión y ofrecerle descuentos por sus servicios. Para conocer de su existencia y el posible beneficio para usted, pregunte con su distribuidor.

El prospecto de información, contiene un mayor detalle de los conflictos de interés a los que pudiera estar sujeto.

Advertencias

El Fondo de Inversión no cuenta con garantía alguna del Gobierno Federal ni de las entidades de la administración pública paraestatal, ni de la sociedad operadora ni del Grupo Financiero al que, en su caso, esta última pertenezca. La inversión en la sociedad se encuentra respaldada hasta por el monto de su patrimonio.

La autorización de los prospectos de información al público inversionista no implica certificación sobre la bondad de las acciones que emitan o sobre la solvencia, liquidez, calidad crediticia o desempeño futuro de los fondos, ni de los Activos Objeto de Inversión que conforma su cartera.

Ningún intermediario financiero, apoderado para celebrar operaciones con el público o cualquier otra persona, está autorizado para proporcionar información o hacer declaración alguna adicional al contenido del presente documento o el prospecto de información al público inversionista, por lo que deberán entenderse como no autorizadas por el Fondo de Inversión.

Para mayor información, visite la página electrónica de nuestra operadora y/o distribuidora(s), donde podrá consultar el prospecto de información al público inversionista de la sociedad, así como la información actualizada sobre la cartera de inversiones de la sociedad.

El documento y el prospecto de información al público inversionista, son los únicos documentos de venta que reconoce el Fondo de Inversión como válidos.



Administrado por Operadora Valmex de Fondos de Inversión, S.A. de C.V.				
Tipo	Renta Variable	Clase y Serie Accionaria	Posibles adquirientes	Montos mínimos de inversión (\$)
Categoría	Discrecional (RVDIS)	B2NC	No contribuyentes	No aplica
Clave de pizarra	VLMXP24			
Calificación	No aplica			
Fecha de Autorización	15 de Noviembre de 2023			

Importante: El valor de un fondo de inversión, cualquiera que sea su política de inversión, está sujeto a la fluctuación de los mercados, por lo que el inversionista puede obtener ganancias o pérdidas.

Objetivo de Inversión

El fondo es una alternativa de inversión para destinar los recursos dirigidos al retiro, o a cualquier otro proyecto de mediano o largo plazo. Los activos objeto de inversión de la familia de fondos "Proyecto de Vida Valmex", serán valores de deuda que ofrezcan tasa nominal o tasa real, en pesos o en moneda extranjera, así como depósitos en chequeras denominadas en otras monedas (dólares) de manera directa; y a través de mecanismos de inversión colectiva como trackers y/o Fondos de Inversión de deuda. Así mismo se podrá invertir en renta variable local a través de acciones, mecanismos de inversión colectiva, ya sean ETF's y/o Trackers listados en las bolsas de valores o internacional a través del Sistema Internacional de Cotizaciones (SIC) y/o fondos de inversión de renta variable, Fibras y/o REITS nacionales o internacionales. Tiene un horizonte objetivo para el año 2024, por lo que se sugiere al inversionista mantener su inversión hasta ese plazo.

Información Relevante

VIGM, S.A. de C.V. Asesor en Inversiones Independiente, empresa legalmente constituida en México y supervisada por la CNBV en lo que a servicios de asesoría se refiere, subsidiaria de The Vanguard Group Inc. prestará servicios de asesoría de inversión no discrecional a Operadora Valmex de Fondos de inversión (Valmex), para la selección de las inversiones del fondo. Permaneciendo la decisión de la Operadora para realizar las mismas. Los Fondos de Inversión no cuentan con asambleas de accionistas, consejo de administración o comisario. Las funciones de la asamblea de accionistas, así como las actividades del consejo de Administración están encomendadas a la Operadora Valmex de Fondos de Inversión. La vigilancia del Fondo de Inversión está asignada al contralor normativo de dicha sociedad operadora. El fondo al ser discrecional y dado su grado de especialización se recomienda a inversionistas con amplios conocimientos financieros.

Valor en Riesgo (VaR) de la cartera de inversión respecto a sus activos netos: 1.5% con un probabilidad de 97.5%.

La pérdida que en un escenario pesimista (2.5 en 100 veces) puede enfrentar el Fondo de Inversión en un lapso de un día, es de \$15.0 pesos por cada 1,000 pesos invertidos. (Este dato es solo una estimación, las expectativas de pérdida podrían ser mayores, incluso por el monto total de la inversión realizada).

El valor en riesgo es válido únicamente bajo condiciones normales de mercado.

Desempeño Histórico

Serie : B2NC

Índice de Referencia	%					
VMEX	8.24%					
VT*	12.36%					
BNDW*	15.88%					
FTSE PIP Bonos	23.82%					
FTSE PIP Real	39.7%					
B2NC	Último Mes	Últimos 3 Meses	Últimos 12 Meses	2024	2023	2022
Rendimiento bruto	0.04%	2.69%	15.93%	8.80%	7.00%	N/D
Rendimiento neto	-0.01%	2.55%	15.21%	8.17%	6.37%	N/D
Tasa libre de riesgo (Cetes 28 días)	0.74%	2.29%	10.17%	10.73%	11.08%	N/D
Índice de Referencia	0.06%	2.62%	15.01%	7.82%	6.31%	N/D

El rendimiento neto es después de comisiones y el que obtuvo el inversionista en el periodo. La tasa libre de riesgo es una tasa que no incluye descuentos por comisiones o cualquier otro gasto. El desempeño del fondo en el pasado, no necesariamente es indicativo del desempeño que tendrá en el futuro.

Régimen y Política de Inversión

a) Estrategia de administración Activa, se basa en un límite de exposición al riesgo (VaR)

b) \*Parámetros:

	Min.	Max.
Valores de renta variable (a través de acciones, mecanismos de inversión colectiva, ya sean ETF's y/o trackers listados en las bolsas de valores o en el SIC, y/o fondos de inversión de renta variable)	15%	50%
ETF's y/o Trackers listados en las bolsas de valores o en el SIC	0%	99%
Valores con vencimiento menor de tres meses y/o valores de fácil realización	1%	
Valores de Deuda que ofrecen Tasa Nominal en pesos y moneda extranjera (a través de instrumentos en directo, mecanismos de inversión colectiva, ya sean Trackers y/o fondos de inversión de deuda)	0%	85%
Valores de Deuda que ofrecen Tasa Real en pesos y moneda extranjera (a través de instrumentos en directo, mecanismos de inversión colectiva, ya sean Trackers y/o fondos de inversión de deuda)	0%	85%
Certificados Bursátiles Fiduciarios Inmobiliarios (FIBRAS y/o REITS) nacionales o internacionales	0%	10%
Préstamo de valores (Plazo de 21 días naturales)	0%	30%
Reportos en conjunto sin contravenir el régimen de inversión del Fondo.	0%	85%
Depósitos en chequeras denominados en otras monedas (dólares)	0%	3%
VaR establecido		1.5%

c) Política de inversión

La inversión irá modificándose acorde a la proximidad de la fecha de retiro o de madurez del fondo, la proporción de instrumentos con mayor riesgo (volatilidad) deberá disminuir, y la proporción de instrumentos con menor riesgo deberá aumentar.

Riesgo de liquidez Alto

d) Índice de referencia 8.24% VMEX - 12.36% VT\* - 15.88% BNDW\* - 23.82% FTSE-PIP Bonos - 39.70% FTSE-PIP Real

e) \*Invierte en activos emitidos por soc. del mismo consorcio empresarial al que pertenece la operadora Si

f) Celebración de Operaciones Préstamo de Valores, no realizará operaciones en instrumentos financieros derivados, valores estructurados, ni en valores respaldados por activos, podrá realizar operaciones con certificados bursátiles fiduciarios indizados e inmobiliarios.

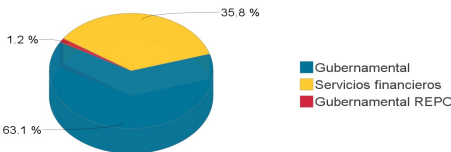
\* Para mayor detalle consultar con el prospecto de información

Composición de la Cartera de Inversión:

Principales inversiones al mes de abril del 2025

	Clave de Pizarra	Emisora	Subyacente	Tipo	Monto (\$)	% Part
1	1ISP_BNDW_*	BNDW	Indices	RV	111,709,824	15.73%
2	1ISP_VT_*	VT	Indices RV	RV	83,821,136	11.81%
3	1B_VMEX_19	VMEX	Indices RV	RV	58,371,152	8.22%
4	S_UDIBONO_311127	GUBERNAMENTAL		Deuda	39,191,762	5.52%
5	S_UDIBONO_501103	GUBERNAMENTAL		Deuda	39,156,242	5.52%
6	S_UDIBONO_261203	GUBERNAMENTAL		Deuda	34,219,879	4.82%
7	S_UDIBONO_351122	GUBERNAMENTAL		Deuda	33,701,777	4.75%
8	S_UDIBONO_281130	GUBERNAMENTAL		Deuda	33,487,579	4.72%
9	S_UDIBONO_401115	GUBERNAMENTAL		Deuda	28,730,017	4.05%
10	S_UDIBONO_461108	GUBERNAMENTAL		Deuda	24,858,834	3.50%
Otros					222,718,197	31.36%
Total					709,966,399	100%

Por Sector de Actividad Económica



Administrado por Operadora Valmex de Fondos de Inversión, S.A. de C.V.

Comisiones y Remuneraciones por la Prestación de Servicios

i) Comisiones Pagadas Directamente por el Cliente

Concepto	Serie más representativa	
	B2NC	
	%	\$
Incumplimiento del plazo mínimo de permanencia	Variable	Variable
Incumplimiento del saldo mínimo de Inversión	Variable	Variable
Compra de acciones	Variable	Variable
Venta de acciones	Variable	Variable
Servicio por asesoría	Variable	Variable
Servicio de administración de acciones	Variable	Variable
Otras	Variable	Variable
Total	Variable	Variable

ii) Comisiones Pagadas por el Fondo de Inversión

Concepto	Serie más representativa	
	B2NC	
	%	\$
Administración de activos	0.4119%	\$4.1190
Administración Activos / sobre desempeño	n/a	n/a
Distribución de acciones	0.0000%	\$0.0000
Valuación de acciones	n/a	n/a
Depósito de Activos Objeto de Inversión	n/a	n/a
Depósito de acciones	n/a	n/a
Contabilidad	n/a	n/a
Otras	0.0409%	\$0.4088
Total	0.4528%	\$4.5278

\* Monto por cada \$1,000 pesos invertidos. Para mayor detalle consultar el Prospecto de Información.

Política para la Compra-Venta de Acciones

Plazo mínimo de permanencia	No hay plazo mínimo	Liquidez	Diaria
Recepción de órdenes	Diario	Horario	7:30 - 12:00
Ejecución de operaciones	Compra: Mismo día hábil de la solicitud Venta: Mismo día hábil de la solicitud	Límites de recompra	1% (ver prospecto)
Liquidación de operaciones	Venta: 48 Hrs después de la ejecución Compra: 48 Hrs después de la ejecución	Diferencial*	El fondo aplicó dicho diferencial en enero y junio del 2018

\* El Fondo de Inversión ante condiciones desordenadas de mercado u operaciones inusuales, podrá aplicar al precio de valuación de sus acciones, el diferencial que haya determinado previamente y conservarlo a favor de quienes permanen en el Fondo.

Prestadores de Servicios

Operadora	Operadora Valmex de Fondos de Inversión, S.A. de C.V.
Distribuidora(s)	Valores Mexicanos Casa de Bolsa, S.A. de C.V. y otras Sociedades Distribuidoras (consultar prospecto)
Valuadora	Operadora COVAF, S.A. de C.V., Sociedad Operadora Limitada de Fondos de Inversión.
Institución Calificadora de Valores	No Aplica

Centro de Atención al Cliente

Contacto	contactocomercial@operatoravalmex.mx
Número Telefónico	52-79-13-74 y 52-79-13-57
Horario	08:00-15:00

Página(s) Electrónica(s)

Página de internet Operadora	https://operatoravalmex.mx/
Página de internet Distribuidora	https://operatoravalmex.mx/

Información sobre comisiones y remuneraciones

Las comisiones por compra y venta de acciones, pueden disminuir el monto total de su inversión. Esto implica que usted recibiría un monto menor después de una operación. Lo anterior, junto con las comisiones pagadas por el Fondo de Inversión, representa una reducción del rendimiento total que recibiría por su participación en el propio Fondo.

Algunos prestadores de servicios pueden establecer acuerdos con el Fondo de Inversión y ofrecerle descuentos por sus servicios. Para conocer de su existencia y el posible beneficio para usted, pregunte con su distribuidor.

El prospecto de información, contiene un mayor detalle de los conflictos de interés a los que pudiera estar sujeto.

Advertencias

El Fondo de Inversión no cuenta con garantía alguna del Gobierno Federal ni de las entidades de la administración pública paraestatal, ni de la sociedad operadora ni del Grupo Financiero al que, en su caso, esta última pertenezca. La inversión en la sociedad se encuentra respaldada hasta por el monto de su patrimonio.

La autorización de los prospectos de información al público inversionista no implica certificación sobre la bondad de las acciones que emitan o sobre la solvencia, liquidez, calidad crediticia o desempeño futuro de los fondos, ni de los Activos Objeto de Inversión que conforma su cartera.

Ningún intermediario financiero, apoderado para celebrar operaciones con el público o cualquier otra persona, está autorizado para proporcionar información o hacer declaración alguna adicional al contenido del presente documento o el prospecto de información al público inversionista, por lo que deberán entenderse como no autorizadas por el Fondo de Inversión.

Para mayor información, visite la página electrónica de nuestra operadora y/o distribuidora(s), donde podrá consultar el prospecto de información al público inversionista de la sociedad, así como la información actualizada sobre la cartera de inversiones de la sociedad.

El documento y el prospecto de información al público inversionista, son los únicos documentos de venta que reconoce el Fondo de Inversión como válidos.

Administrado por Operadora Valmex de Fondos de Inversión, S.A. de C.V.				
Tipo	Renta Variable	Clase y Serie Accionaria	Posibles adquirientes	Montos mínimos de inversión (\$)
Categoría	Discrecional (RVDIS)	B3NC	No contribuyentes	1,500 millones de pesos
Clave de pizarra	VLMXP24			
Calificación	No aplica			
Fecha de Autorización	15 de Noviembre de 2023			

Importante: El valor de un fondo de inversión, cualquiera que sea su política de inversión, está sujeto a la fluctuación de los mercados, por lo que el inversionista puede obtener ganancias o pérdidas.

Objetivo de Inversión

El fondo es una alternativa de inversión para destinar los recursos dirigidos al retiro, o a cualquier otro proyecto de mediano o largo plazo. Los activos objeto de inversión de la familia de fondos "Proyecto de Vida Valmex", serán valores de deuda que ofrezcan tasa nominal o tasa real, en pesos o en moneda extranjera, así como depósitos en chequeras denominadas en otras monedas (dólares) de manera directa; y a través de mecanismos de inversión colectiva como trackers y/o Fondos de Inversión de deuda. Así mismo se podrá invertir en renta variable local a través de acciones , mecanismos de inversión colectiva, ya sean ETF's y/o Trackers listados en las bolsas de valores o internacional a través del Sistema Internacional de Cotizaciones (SIC) y/o fondos de inversión de renta variable, Fibras y/o REITS nacionales o internacionales. Tiene un horizonte objetivo para el año 2024, por lo que se sugiere al inversionista mantener su inversión hasta ese plazo.

Información Relevante

VIGM, S.A. de C.V. Asesor en Inversiones Independiente, empresa legalmente constituida en México y supervisada por la CNBV en lo que a servicios de asesoría se refiere, subsidiaria de The Vanguard Group Inc. prestará servicios de asesoría de inversión no discrecional a Operadora Valmex de Fondos de inversión (Valmex), para la selección de las inversiones del fondo. Permaneciendo la decisión de la Operadora para realizar las mismas. Los Fondos de Inversión no cuentan con asambleas de accionistas, consejo de administración o comisario. Las funciones de la asamblea de accionistas, así como las actividades del consejo de Administración están encomendadas a la Operadora Valmex de Fondos de Inversión. La vigilancia del Fondo de Inversión está asignada al contralor normativo de dicha sociedad operadora. El fondo al ser discrecional y dado su grado de especialización se recomienda a inversionistas con amplios conocimientos financieros.

Valor en Riesgo (VaR) de la cartera de inversión respecto a sus activos netos: 1.5% con un probabilidad de 97.5%.

La pérdida que en un escenario pesimista (2.5 en 100 veces) puede enfrentar el Fondo de Inversión en un lapso de un día, es de \$15.0 pesos por cada 1,000 pesos invertidos. (Este dato es solo una estimación, las expectativas de pérdida podrían ser mayores, incluso por el monto total de la inversión realizada).

El valor en riesgo es válido únicamente bajo condiciones normales de mercado.

Desempeño Histórico

Serie : B3NC

Índice de Referencia	%					
VMEX	8.24%					
VT*	12.36%					
BNDW*	15.88%					
FTSE PIP Bonos	23.82%					
FTSE PIP Real	39.7%					
B3NC	Último Mes	Últimos 3 Meses	Últimos 12 Meses	2024	2023	2022
Rendimiento bruto	0.04%	2.69%	15.93%	8.80%	N/D	N/D
Rendimiento neto	0.00%	2.58%	15.36%	8.30%	N/D	N/D
Tasa libre de riesgo (Cetes 28 días)	0.74%	2.29%	10.17%	10.73%	N/D	N/D
Índice de Referencia	0.06%	2.62%	15.01%	7.82%	N/D	N/D

El rendimiento neto es después de comisiones y el que obtuvo el inversionista en el periodo. La tasa libre de riesgo es una tasa que no incluye descuentos por comisiones o cualquier otro gasto. El desempeño del fondo en el pasado, no necesariamente es indicativo del desempeño que tendrá en el futuro.

Régimen y Política de Inversión

a) Estrategia de administración Activa, se basa en un límite de exposición al riesgo (VaR)

b) \*Parámetros:

	Min.	Max.
Valores de renta variable (a través de acciones, mecanismos de inversión colectiva, ya sean ETF's y/o trackers listados en las bolsas de valores o en el SIC, y/o fondos de inversión de renta variable)	15%	50%
ETF's y/o Trackers listados en las bolsas de valores o en el SIC	0%	99%
Valores con vencimiento menor de tres meses y/o valores de fácil realización	1%	
Valores de Deuda que ofrecen Tasa Nominal en pesos y moneda extranjera (a través de instrumentos en directo, mecanismos de inversión colectiva, ya sean Trackers y/o fondos de inversión de deuda)	0%	85%
Valores de Deuda que ofrecen Tasa Real en pesos y moneda extranjera (a través de instrumentos en directo, mecanismos de inversión colectiva, ya sean Trackers y/o fondos de inversión de deuda)	0%	85%
Certificados Bursátiles Fiduciarios Inmobiliarios (FIBRAS y/o REITS) nacionales o internacionales	0%	10%
Préstamo de valores (Plazo de 21 días naturales)	0%	30%
Reportos en conjunto sin contravenir el régimen de inversión del Fondo.	0%	85%
Depósitos en chequeras denominados en otras monedas (dólares)	0%	3%
VaR establecido		1.5%

c) Política de inversión

La inversión irá modificándose acorde a la proximidad de la fecha de retiro o de madurez del fondo, la proporcion de instrumentos con mayor riesgo (volatilidad) deberá disminuir, y la proporcion de instrumentos con menor riesgo deberá aumentar.

Riesgo de liquidez Alto

d) Índice de referencia 8.24% VMEX - 12.36% VT\* - 15.88% BNDW\* - 23.82% FTSE-PIP Bonos - 39.70% FTSE-PIP Real

e) \*Invierte en activos emitidos por soc. del mismo consorcio empresarial al que pertenece la operadora Si

f) Celebración de Operaciones Préstamo de Valores, no realizará operaciones en instrumentos financieros derivados, valores estructurados, ni en valores respaldados por activos, podrá realizar operaciones con certificados bursátiles fiduciarios indizados e inmobiliarios.

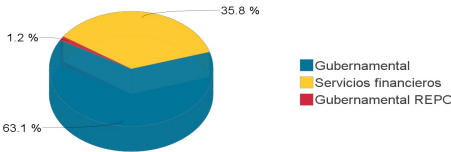
\* Para mayor detalle consultar con el prospecto de información

Composición de la Cartera de Inversión:

Principales inversiones al mes de abril del 2025

	Clave de Pizarra	Emisora	Subyacente	Tipo	Monto (\$)	% Part
1	1ISP_BNDW_*	BNDW	Indices	RV	111,709,824	15.73%
2	1ISP_VT_*	VT	Indices RV	RV	83,821,136	11.81%
3	1B_VMEX_19	VMEX	Indices RV	RV	58,371,152	8.22%
4	S_UDIBONO_311127	GUBERNAMENTAL		Deuda	39,191,762	5.52%
5	S_UDIBONO_501103	GUBERNAMENTAL		Deuda	39,156,242	5.52%
6	S_UDIBONO_261203	GUBERNAMENTAL		Deuda	34,219,879	4.82%
7	S_UDIBONO_351122	GUBERNAMENTAL		Deuda	33,701,777	4.75%
8	S_UDIBONO_281130	GUBERNAMENTAL		Deuda	33,487,579	4.72%
9	S_UDIBONO_401115	GUBERNAMENTAL		Deuda	28,730,017	4.05%
10	S_UDIBONO_461108	GUBERNAMENTAL		Deuda	24,858,834	3.50%
Otros					222,718,197	31.36%
Total					709,966,399	100%

Por Sector de Actividad Económica



Administrado por Operadora Valmex de Fondos de Inversión, S.A. de C.V.

**Comisiones y Remuneraciones por la Prestación de Servicios****i) Comisiones Pagadas Directamente por el Cliente**

Concepto	Serie más representativa		Serie más representativa	
	B3NC		B0NC	
	%	\$	%	\$
Incumplimiento del plazo mínimo de permanencia	Variable	Variable	Variable	Variable
Incumplimiento del saldo mínimo de Inversión	Variable	Variable	Variable	Variable
Compra de acciones	Variable	Variable	Variable	Variable
Venta de acciones	Variable	Variable	Variable	Variable
Servicio por asesoría	Variable	Variable	Variable	Variable
Servicio de administración de acciones	Variable	Variable	Variable	Variable
Otras	Variable	Variable	Variable	Variable
Total	Variable	Variable	Variable	Variable

**ii) Comisiones Pagadas por el Fondo de Inversión**

Concepto	Serie más representativa		Serie más representativa	
	B3NC		B0NC	
	%	\$	%	\$
Administración de activos	0.2860%	\$2.8603	0.5835%	\$5.8351
Administración Activos / sobre desempeño	n/a	n/a	n/a	n/a
Distribución de acciones	0.0000%	\$0.0000	0.0000%	\$0.0000
Valuación de acciones	n/a	n/a	n/a	n/a
Depósito de Activos Objeto de Inversión	n/a	n/a	n/a	n/a
Depósito de acciones	n/a	n/a	n/a	n/a
Contabilidad	n/a	n/a	n/a	n/a
Otras	0.0409%	\$0.4088	0.0409%	\$0.4086
Total	0.3269%	\$3.2692	0.6244%	\$6.2437

\* Monto por cada \$1,000 pesos invertidos. Para mayor detalle consultar el Prospecto de Información.

**Política para la Compra-Venta de Acciones**

Plazo mínimo de permanencia	No hay plazo mínimo	Liquidez	Diaria
Recepción de órdenes	Diario	Horario	7:30 - 12:00
Ejecución de operaciones	Compra: Mismo día hábil de la solicitud Venta: Mismo día hábil de la solicitud	Límites de recompra	1% (ver prospecto)
Liquidación de operaciones	Venta: 48 Hrs después de la ejecución Compra: 48 Hrs después de la ejecución	Diferencial*	El fondo aplicó dicho diferencial en enero y junio del 2018

\* El Fondo de Inversión ante condiciones desordenadas de mercado u operaciones inusuales, podrá aplicar al precio de valuación de sus acciones, el diferencial que haya determinado previamente y conservarlo a favor de quienes permanen en el Fondo.

**Prestadores de Servicios**

Operadora	Operadora Valmex de Fondos de Inversión, S.A. de C.V.
Distribuidora(s)	Valores Mexicanos Casa de Bolsa, S.A. de C.V. y otras Sociedades Distribuidoras (consultar prospecto)
Valuadora	Operadora COVAF, S.A. de C.V., Sociedad Operadora Limitada de Fondos de Inversión.
Institución Calificadora de Valores	No Aplica

**Centro de Atención al Cliente**

Contacto	contactocomercial@operatoravalmex.mx
Número Telefónico	52-79-13-74 y 52-79-13-57
Horario	08:00-15:00

**Página(s) Electrónica(s)**

Página de internet Operadora	<a href="https://operatoravalmex.mx/">https://operatoravalmex.mx/</a>
Página de internet Distribuidora	<a href="https://operatoravalmex.mx/">https://operatoravalmex.mx/</a>

**Información sobre comisiones y remuneraciones**

Las comisiones por compra y venta de acciones, pueden disminuir el monto total de su inversión. Esto implica que usted recibiría un monto menor después de una operación. Lo anterior, junto con las comisiones pagadas por el Fondo de Inversión, representa una reducción del rendimiento total que recibiría por su participación en el propio Fondo.

Algunos prestadores de servicios pueden establecer acuerdos con el Fondo de Inversión y ofrecerle descuentos por sus servicios. Para conocer de su existencia y el posible beneficio para usted, pregunte con su distribuidor.

El prospecto de información, contiene un mayor detalle de los conflictos de interés a los que pudiera estar sujeto.

**Advertencias**

El Fondo de Inversión no cuenta con garantía alguna del Gobierno Federal ni de las entidades de la administración pública paraestatal, ni de la sociedad operadora ni del Grupo Financiero al que, en su caso, esta última pertenezca. La inversión en la sociedad se encuentra respaldada hasta por el monto de su patrimonio.

La autorización de los prospectos de información al público inversionista no implica certificación sobre la bondad de las acciones que emitan o sobre la solvencia, liquidez, calidad crediticia o desempeño futuro de los fondos, ni de los Activos Objeto de Inversión que conforma su cartera.

Ningún intermediario financiero, apoderado para celebrar operaciones con el público o cualquier otra persona, está autorizado para proporcionar información o hacer declaración alguna adicional al contenido del presente documento o el prospecto de información al público inversionista, por lo que deberán entenderse como no autorizadas por el Fondo de Inversión.

Para mayor información, visite la página electrónica de nuestra operadora y/o distribuidora(s), donde podrá consultar el prospecto de información al público inversionista de la sociedad, así como la información actualizada sobre la cartera de inversiones de la sociedad.

El documento y el prospecto de información al público inversionista, son los únicos documentos de venta que reconoce el Fondo de Inversión como válidos.



Administrado por Operadora Valmex de Fondos de Inversión, S.A. de C.V.				
Tipo	Renta Variable	Clase y Serie Accionaria	Posibles adquirientes	Montos mínimos de inversión (\$)
Categoría	Discrecional (RVDIS)	B4CF	Cajas y fondos de ahorro	No aplica
Clave de pizarra	VLMXP24			
Calificación	No aplica			
Fecha de Autorización	15 de Noviembre de 2023			

Importante: El valor de un fondo de inversión, cualquiera que sea su política de inversión, está sujeto a la fluctuación de los mercados, por lo que el inversionista puede obtener ganancias o pérdidas.

Objetivo de Inversión

El fondo es una alternativa de inversión para destinar los recursos dirigidos al retiro, o a cualquier otro proyecto de mediano o largo plazo. Los activos objeto de inversión de la familia de fondos "Proyecto de Vida Valmex", serán valores de deuda que ofrezcan tasa nominal o tasa real, en pesos o en moneda extranjera, así como depósitos en chequeras denominadas en otras monedas (dólares) de manera directa; y a través de mecanismos de inversión colectiva como trackers y/o Fondos de Inversión de deuda. Así mismo se podrá invertir en renta variable local a través de acciones, mecanismos de inversión colectiva, ya sean ETF's y/o Trackers listados en las bolsas de valores o internacional a través del Sistema Internacional de Cotizaciones (SIC) y/o fondos de inversión de renta variable, Fibras y/o REITS nacionales o internacionales. Tiene un horizonte objetivo para el año 2024, por lo que se sugiere al inversionista mantener su inversión hasta ese plazo.

Información Relevante

VIGM, S.A. de C.V. Asesor en Inversiones Independiente, empresa legalmente constituida en México y supervisada por la CNBV en lo que a servicios de asesoría se refiere, subsidiaria de The Vanguard Group Inc. prestará servicios de asesoría de inversión no discrecional a Operadora Valmex de Fondos de inversión (Valmex), para la selección de las inversiones del fondo. Permaneciendo la decisión de la Operadora para realizar las mismas. Los Fondos de Inversión no cuentan con asambleas de accionistas, consejo de administración o comisario. Las funciones de la asamblea de accionistas, así como las actividades del consejo de Administración están encomendadas a la Operadora Valmex de Fondos de Inversión. La vigilancia del Fondo de Inversión está asignada al contralor normativo de dicha sociedad operadora. El fondo al ser discrecional y dado su grado de especialización se recomienda a inversionistas con amplios conocimientos financieros.

Valor en Riesgo (VaR) de la cartera de inversión respecto a sus activos netos: 1.5% con un probabilidad de 97.5%.

La pérdida que en un escenario pesimista (2.5 en 100 veces) puede enfrentar el Fondo de Inversión en un lapso de un día, es de \$15.0 pesos por cada 1,000 pesos invertidos. (Este dato es solo una estimación, las expectativas de pérdida podrían ser mayores, incluso por el monto total de la inversión realizada).

El valor en riesgo es válido únicamente bajo condiciones normales de mercado.

Desempeño Histórico

Serie : B4CF

Índice de Referencia	%					
VMEX	8.24%					
VT*	12.36%					
BNDW*	15.88%					
FTSE PIP Bonos	23.82%					
FTSE PIP Real	39.7%					
B4CF	Último Mes	Últimos 3 Meses	Últimos 12 Meses	2024	2023	2022
Rendimiento bruto	N/D	N/D	N/D	N/D	N/D	N/D
Rendimiento neto	N/D	N/D	N/D	N/D	N/D	N/D
Tasa libre de riesgo (Cetes 28 días)	N/D	N/D	N/D	N/D	N/D	N/D
Índice de Referencia	N/D	N/D	N/D	N/D	N/D	N/D

El rendimiento neto es después de comisiones y el que obtuvo el inversionista en el periodo. La tasa libre de riesgo es una tasa que no incluye descuentos por comisiones o cualquier otro gasto. El desempeño del fondo en el pasado, no necesariamente es indicativo del desempeño que tendrá en el futuro.

Régimen y Política de Inversión

a) Estrategia de administración Activa, se basa en un límite de exposición al riesgo (VaR)

b) \*Parámetros:

	Min.	Max.
Valores de renta variable (a través de acciones, mecanismos de inversión colectiva, ya sean ETF's y/o trackers listados en las bolsas de valores o en el SIC, y/o fondos de inversión de renta variable)	15%	50%
ETF's y/o Trackers listados en las bolsas de valores o en el SIC	0%	99%
Valores con vencimiento menor de tres meses y/o valores de fácil realización	1%	
Valores de Deuda que ofrecen Tasa Nominal en pesos y moneda extranjera (a través de instrumentos en directo, mecanismos de inversión colectiva, ya sean Trackers y/o fondos de inversión de deuda)	0%	85%
Valores de Deuda que ofrecen Tasa Real en pesos y moneda extranjera (a través de instrumentos en directo, mecanismos de inversión colectiva, ya sean Trackers y/o fondos de inversión de deuda)	0%	85%
Certificados Bursátiles Fiduciarios Inmobiliarios (FIBRAS y/o REITS) nacionales o internacionales	0%	10%
Préstamo de valores (Plazo de 21 días naturales)	0%	30%
Reportos en conjunto sin contravenir el régimen de inversión del Fondo.	0%	85%
Depósitos en chequeras denominados en otras monedas (dólares)	0%	3%
VaR establecido		1.5%

c) Política de inversión

La inversión irá modificándose acorde a la proximidad de la fecha de retiro o de madurez del fondo, la proporción de instrumentos con mayor riesgo (volatilidad) deberá disminuir, y la proporción de instrumentos con menor riesgo deberá aumentar.

Riesgo de liquidez Alto

d) Índice de referencia 8.24% VMEX - 12.36% VT\* - 15.88% BNDW\* - 23.82% FTSE-PIP Bonos - 39.70% FTSE-PIP Real

e) \*Invierte en activos emitidos por soc. del mismo consorcio empresarial al que pertenece la operadora Si

f) Celebración de Operaciones Préstamo de Valores, no realizará operaciones en instrumentos financieros derivados, valores estructurados, ni en valores respaldados por activos, podrá realizar operaciones con certificados bursátiles fiduciarios indizados e inmobiliarios.

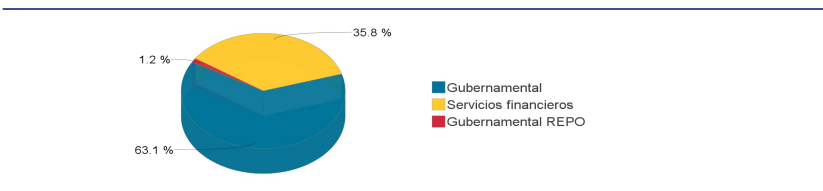
\* Para mayor detalle consultar con el prospecto de información

Composición de la Cartera de Inversión:

Principales inversiones al mes de abril del 2025

	Clave de Pizarra	Emisora	Subyacente	Tipo	Monto (\$)	% Part
1	1ISP_BNDW_*	BNDW	Indices	RV	111,709,824	15.73%
2	1ISP_VT_*	VT	Indices RV	RV	83,821,136	11.81%
3	1B_VMEX_19	VMEX	Indices RV	RV	58,371,152	8.22%
4	S_UDIBONO_311127	GUBERNAMENTAL		Deuda	39,191,762	5.52%
5	S_UDIBONO_501103	GUBERNAMENTAL		Deuda	39,156,242	5.52%
6	S_UDIBONO_261203	GUBERNAMENTAL		Deuda	34,219,879	4.82%
7	S_UDIBONO_351122	GUBERNAMENTAL		Deuda	33,701,777	4.75%
8	S_UDIBONO_281130	GUBERNAMENTAL		Deuda	33,487,579	4.72%
9	S_UDIBONO_401115	GUBERNAMENTAL		Deuda	28,730,017	4.05%
10	S_UDIBONO_461108	GUBERNAMENTAL		Deuda	24,858,834	3.50%
Otros					222,718,197	31.36%
Total					709,966,399	100%

Por Sector de Actividad Económica



Administrado por Operadora Valmex de Fondos de Inversión, S.A. de C.V.

Comisiones y Remuneraciones por la Prestación de Servicios

i) Comisiones Pagadas Directamente por el Cliente

Concepto	B4CF		Serie más representativa	
			B0NC	
	%	\$	%	\$
Incumplimiento del plazo mínimo de permanencia	Variable	Variable	Variable	Variable
Incumplimiento del saldo mínimo de Inversión	Variable	Variable	Variable	Variable
Compra de acciones	Variable	Variable	Variable	Variable
Venta de acciones	Variable	Variable	Variable	Variable
Servicio por asesoría	Variable	Variable	Variable	Variable
Servicio de administración de acciones	Variable	Variable	Variable	Variable
Otras	Variable	Variable	Variable	Variable
Total	Variable	Variable	Variable	Variable

Información sobre comisiones y remuneraciones

Las comisiones por compra y venta de acciones, pueden disminuir el monto total de su inversión. Esto implica que usted recibiría un monto menor después de una operación. Lo anterior, junto con las comisiones pagadas por el Fondo de Inversión, representa una reducción del rendimiento total que recibiría por su participación en el propio Fondo.

Algunos prestadores de servicios pueden establecer acuerdos con el Fondo de Inversión y ofrecerle descuentos por sus servicios. Para conocer de su existencia y el posible beneficio para usted, pregunte con su distribuidor.

El prospecto de información, contiene un mayor detalle de los conflictos de interés a los que pudiera estar sujeto.

ii) Comisiones Pagadas por el Fondo de Inversión

Concepto	B4CF		Serie más representativa	
			B0NC	
	%	\$	%	\$
Administración de activos	n/a	n/a	0.5835%	\$5.8351
Administración Activos / sobre desempeño	n/a	n/a	n/a	n/a
Distribución de acciones	n/a	n/a	0.0000%	\$0.0000
Valuación de acciones	n/a	n/a	n/a	n/a
Depósito de Activos Objeto de Inversión	n/a	n/a	n/a	n/a
Depósito de acciones	n/a	n/a	n/a	n/a
Contabilidad	n/a	n/a	n/a	n/a
Otras	n/a	n/a	0.0409%	\$0.4086
Total	0.0000%	0.0000	0.6244%	\$6.2437

\* Monto por cada \$1,000 pesos invertidos. Para mayor detalle consultar el Prospecto de Información.

Política para la Compra-Venta de Acciones

Plazo mínimo de permanencia	No hay plazo mínimo	Liquidez	Diaria
Recepción de órdenes	Diario	Horario	7:30 - 12:00
Ejecución de operaciones	Compra: Mismo día hábil de la solicitud Venta: Mismo día hábil de la solicitud	Límites de recompra	1% (ver prospecto)
Liquidación de operaciones	Venta: 48 Hrs después de la ejecución Compra: 48 Hrs después de la ejecución	Diferencial*	El fondo aplicó dicho diferencial en enero y junio del 2018

\* El Fondo de Inversión ante condiciones desordenadas de mercado u operaciones inusuales, podrá aplicar al precio de valuación de sus acciones, el diferencial que haya determinado previamente y conservarlo a favor de quienes permanen en el Fondo.

Prestadores de Servicios

Operadora	Operadora Valmex de Fondos de Inversión, S.A. de C.V.
Distribuidora(s)	Valores Mexicanos Casa de Bolsa, S.A. de C.V. y otras Sociedades Distribuidoras (consultar prospecto)
Valuadora	Operadora COVAF, S.A. de C.V., Sociedad Operadora Limitada de Fondos de Inversión.
Institución Calificadora de Valores	No Aplica

Centro de Atención al Cliente

Contacto	contactocomercial@operatoravalmex.mx
Número Telefónico	52-79-13-74 y 52-79-13-57
Horario	08:00-15:00

Página(s) Electrónica(s)

Página de internet Operadora	https://operatoravalmex.mx/
Página de internet Distribuidora	https://operatoravalmex.mx/

Advertencias

El Fondo de Inversión no cuenta con garantía alguna del Gobierno Federal ni de las entidades de la administración pública paraestatal, ni de la sociedad operadora ni del Grupo Financiero al que, en su caso, esta última pertenezca. La inversión en la sociedad se encuentra respaldada hasta por el monto de su patrimonio.

La autorización de los prospectos de información al público inversionista no implica certificación sobre la bondad de las acciones que emitan o sobre la solvencia, liquidez, calidad crediticia o desempeño futuro de los fondos, ni de los Activos Objeto de Inversión que conforma su cartera.

Ningún intermediario financiero, apoderado para celebrar operaciones con el público o cualquier otra persona, está autorizado para proporcionar información o hacer declaración alguna adicional al contenido del presente documento o el prospecto de información al público inversionista, por lo que deberán entenderse como no autorizadas por el Fondo de Inversión.

Para mayor información, visite la página electrónica de nuestra operadora y/o distribuidora(s), donde podrá consultar el prospecto de información al público inversionista de la sociedad, así como la información actualizada sobre la cartera de inversiones de la sociedad.

El documento y el prospecto de información al público inversionista, son los únicos documentos de venta que reconoce el Fondo de Inversión como válidos.

Administrado por Operadora Valmex de Fondos de Inversión, S.A. de C.V.				
Tipo	Renta Variable	Clase y Serie Accionaria	Posibles adquirientes	Montos mínimos de inversión (\$)
Categoría	Discrecional (RVDIS)	B4FI	Físicas	No aplica
Clave de pizarra	VLMXP24			
Calificación	No aplica			
Fecha de Autorización	15 de Noviembre de 2023			

Importante: El valor de un fondo de inversión, cualquiera que sea su política de inversión, está sujeto a la fluctuación de los mercados, por lo que el inversionista puede obtener ganancias o pérdidas.

Objetivo de Inversión

El fondo es una alternativa de inversión para destinar los recursos dirigidos al retiro, o a cualquier otro proyecto de mediano o largo plazo. Los activos objeto de inversión de la familia de fondos "Proyecto de Vida Valmex", serán valores de deuda que ofrezcan tasa nominal o tasa real, en pesos o en moneda extranjera, así como depósitos en chequeras denominadas en otras monedas (dólares) de manera directa; y a través de mecanismos de inversión colectiva como trackers y/o Fondos de Inversión de deuda. Así mismo se podrá invertir en renta variable local a través de acciones , mecanismos de inversión colectiva, ya sean ETF's y/o Trackers listados en las bolsas de valores o internacional a través del Sistema Internacional de Cotizaciones (SIC) y/o fondos de inversión de renta variable, Fibras y/o REITS nacionales o internacionales. Tiene un horizonte objetivo para el año 2024, por lo que se sugiere al inversionista mantener su inversión hasta ese plazo.

Información Relevante

VIGM, S.A. de C.V. Asesor en Inversiones Independiente, empresa legalmente constituida en México y supervisada por la CNBV en lo que a servicios de asesoría se refiere, subsidiaria de The Vanguard Group Inc. prestará servicios de asesoría de inversión no discrecional a Operadora Valmex de Fondos de inversión (Valmex), para la selección de las inversiones del fondo. Permaneciendo la decisión de la Operadora para realizar las mismas. Los Fondos de Inversión no cuentan con asambleas de accionistas, consejo de administración o comisario. Las funciones de la asamblea de accionistas, así como las actividades del consejo de Administración están encomendadas a la Operadora Valmex de Fondos de Inversión. La vigilancia del Fondo de Inversión está asignada al contralor normativo de dicha sociedad operadora. El fondo al ser discrecional y dado su grado de especialización se recomienda a inversionistas con amplios conocimientos financieros.

Valor en Riesgo (VaR) de la cartera de inversión respecto a sus activos netos: 1.5% con un probabilidad de 97.5%.

La pérdida que en un escenario pesimista (2.5 en 100 veces) puede enfrentar el Fondo de Inversión en un lapso de un día, es de \$15.0 pesos por cada 1,000 pesos invertidos. (Este dato es solo una estimación, las expectativas de pérdida podrían ser mayores, incluso por el monto total de la inversión realizada).

El valor en riesgo es válido únicamente bajo condiciones normales de mercado.

Desempeño Histórico

Serie : B4FI

Índice de Referencia						%
VMEX						8.24%
VT*						12.36%
BNDW*						15.88%
FTSE PiP Bonos						23.82%
FTSE PiP Real						39.7%
B4FI	Último Mes	Últimos 3 Meses	Últimos 12 Meses	2024	2023	2022
Rendimiento bruto	N/D	N/D	N/D	N/D	N/D	N/D
Rendimiento neto	N/D	N/D	N/D	N/D	N/D	N/D
Tasa libre de riesgo (Cetes 28 días)	N/D	N/D	N/D	N/D	N/D	N/D
Índice de Referencia	N/D	N/D	N/D	N/D	N/D	N/D

El rendimiento neto es después de comisiones y el que obtuvo el inversionista en el periodo. La tasa libre de riesgo es una tasa que no incluye descuentos por comisiones o cualquier otro gasto. El desempeño del fondo en el pasado, no necesariamente es indicativo del desempeño que tendrá en el futuro.

Régimen y Política de Inversión

a) Estrategia de administración Activa, se basa en un límite de exposición al riesgo (VaR)

b) \*Parámetros:

	Min.	Max.
Valores de renta variable (a través de acciones, mecanismos de inversión colectiva, ya sean ETF's y/o trackers listados en las bolsas de valores o en el SIC, y/o fondos de inversión de renta variable)	15%	50%
ETF's y/o Trackers listados en las bolsas de valores o en el SIC	0%	99%
Valores con vencimiento menor de tres meses y/o valores de fácil realización	1%	
Valores de Deuda que ofrecen Tasa Nominal en pesos y moneda extranjera (a través de instrumentos en directo, mecanismos de inversión colectiva, ya sean Trackers y/o fondos de inversión de deuda)	0%	85%
Valores de Deuda que ofrecen Tasa Real en pesos y moneda extranjera (a través de instrumentos en directo, mecanismos de inversión colectiva, ya sean Trackers y/o fondos de inversión de deuda)	0%	85%
Certificados Bursátiles Fiduciarios Inmobiliarios (FIBRAS y/o REITS) nacionales o internacionales	0%	10%
Préstamo de valores (Plazo de 21 días naturales)	0%	30%
Reportos en conjunto sin contravenir el régimen de inversión del Fondo.	0%	85%
Depósitos en chequeras denominados en otras monedas (dólares)	0%	3%
VaR establecido		1.5%

c) Política de inversión

La inversión irá modificándose acorde a la proximidad de la fecha de retiro o de madurez del fondo, la proporción de instrumentos con mayor riesgo (volatilidad) deberá disminuir, y la proporción de instrumentos con menor riesgo deberá aumentar.

Riesgo de liquidez Alto

d) Índice de referencia 8.24% VMEX - 12.36% VT\* - 15.88% BNDW\* - 23.82% FTSE-PIP Bonos - 39.70% FTSE-PIP Real

e) \*Invierte en activos emitidos por soc. del mismo consorcio empresarial al que pertenece la operadora Si

f) Celebración de Operaciones Préstamo de Valores, no realizará operaciones en instrumentos financieros derivados, valores estructurados, ni en valores respaldados por activos, podrá realizar operaciones con certificados bursátiles fiduciarios indizados e inmobiliarios.

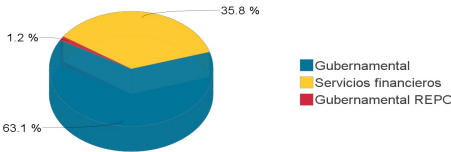
\* Para mayor detalle consultar con el prospecto de información

Composición de la Cartera de Inversión:

Principales inversiones al mes de abril del 2025

	Clave de Pizarra	Emisora	Subyacente	Tipo	Monto (\$)	% Part
1	1ISP_BNDW_*	BNDW	Indices	RV	111,709,824	15.73%
2	1ISP_VT_*	VT	Indices RV	RV	83,821,136	11.81%
3	1B_VMEX_19	VMEX	Indices RV	RV	58,371,152	8.22%
4	S_UDIBONO_311127	GUBERNAMENTAL		Deuda	39,191,762	5.52%
5	S_UDIBONO_501103	GUBERNAMENTAL		Deuda	39,156,242	5.52%
6	S_UDIBONO_261203	GUBERNAMENTAL		Deuda	34,219,879	4.82%
7	S_UDIBONO_351122	GUBERNAMENTAL		Deuda	33,701,777	4.75%
8	S_UDIBONO_281130	GUBERNAMENTAL		Deuda	33,487,579	4.72%
9	S_UDIBONO_401115	GUBERNAMENTAL		Deuda	28,730,017	4.05%
10	S_UDIBONO_461108	GUBERNAMENTAL		Deuda	24,858,834	3.50%
Otros					222,718,197	31.36%
Total					709,966,399	100%

Por Sector de Actividad Económica



Administrado por Operadora Valmex de Fondos de Inversión, S.A. de C.V.

**Comisiones y Remuneraciones por la Prestación de Servicios****i) Comisiones Pagadas Directamente por el Cliente**

Concepto	B4FI		Serie más representativa	
			B0NC	
	%	\$	%	\$
Incumplimiento del plazo mínimo de permanencia	Variable	Variable	Variable	Variable
Incumplimiento del saldo mínimo de Inversión	Variable	Variable	Variable	Variable
Compra de acciones	Variable	Variable	Variable	Variable
Venta de acciones	Variable	Variable	Variable	Variable
Servicio por asesoría	Variable	Variable	Variable	Variable
Servicio de administración de acciones	Variable	Variable	Variable	Variable
Otras	Variable	Variable	Variable	Variable
Total	Variable	Variable	Variable	Variable

**ii) Comisiones Pagadas por el Fondo de Inversión**

Concepto	B4FI		Serie más representativa	
			B0NC	
	%	\$	%	\$
Administración de activos	n/a	n/a	0.5835%	\$5.8351
Administración Activos / sobre desempeño	n/a	n/a	n/a	n/a
Distribución de acciones	n/a	n/a	0.0000%	\$0.0000
Valuación de acciones	n/a	n/a	n/a	n/a
Depósito de Activos Objeto de Inversión	n/a	n/a	n/a	n/a
Depósito de acciones	n/a	n/a	n/a	n/a
Contabilidad	n/a	n/a	n/a	n/a
Otras	n/a	n/a	0.0409%	\$0.4086
Total	0.0000%	0.0000	0.6244%	\$6.2437

\* Monto por cada \$1,000 pesos invertidos. Para mayor detalle consultar el Prospecto de Información.

**Política para la Compra-Venta de Acciones**

Plazo mínimo de permanencia	No hay plazo mínimo	Liquidez	Diaria
Recepción de órdenes	Diario	Horario	7:30 - 12:00
Ejecución de operaciones	Compra: Mismo día hábil de la solicitud Venta: Mismo día hábil de la solicitud	Límites de recompra	1% (ver prospecto)
Liquidación de operaciones	Venta: 48 Hrs después de la ejecución Compra: 48 Hrs después de la ejecución	Diferencial*	El fondo aplicó dicho diferencial en enero y junio del 2018

\* El Fondo de Inversión ante condiciones desordenadas de mercado u operaciones inusuales, podrá aplicar al precio de valuación de sus acciones, el diferencial que haya determinado previamente y conservarlo a favor de quienes permanecen en el Fondo.

**Prestadores de Servicios**

Operadora	Operadora Valmex de Fondos de Inversión, S.A. de C.V.
Distribuidora(s)	Valores Mexicanos Casa de Bolsa, S.A. de C.V. y otras Sociedades Distribuidoras (consultar prospecto)
Valuadora	Operadora COVAF, S.A. de C.V., Sociedad Operadora Limitada de Fondos de Inversión.
Institución Calificadora de Valores	No Aplica

**Centro de Atención al Cliente**

Contacto	contactocomercial@operatoravalmex.mx
Número Telefónico	52-79-13-74 y 52-79-13-57
Horario	08:00-15:00

**Página(s) Electrónica(s)**

Página de internet Operadora	<a href="https://operatoravalmex.mx/">https://operatoravalmex.mx/</a>
Página de internet Distribuidora	<a href="https://operatoravalmex.mx/">https://operatoravalmex.mx/</a>

**Información sobre comisiones y remuneraciones**

Las comisiones por compra y venta de acciones, pueden disminuir el monto total de su inversión. Esto implica que usted recibiría un monto menor después de una operación. Lo anterior, junto con las comisiones pagadas por el Fondo de Inversión, representa una reducción del rendimiento total que recibiría por su participación en el propio Fondo.

Algunos prestadores de servicios pueden establecer acuerdos con el Fondo de Inversión y ofrecerle descuentos por sus servicios. Para conocer de su existencia y el posible beneficio para usted, pregunte con su distribuidor.

El prospecto de información, contiene un mayor detalle de los conflictos de interés a los que pudiera estar sujeto.

**Advertencias**

El Fondo de Inversión no cuenta con garantía alguna del Gobierno Federal ni de las entidades de la administración pública paraestatal, ni de la sociedad operadora ni del Grupo Financiero al que, en su caso, esta última pertenezca. La inversión en la sociedad se encuentra respaldada hasta por el monto de su patrimonio.

La autorización de los prospectos de información al público inversionista no implica certificación sobre la bondad de las acciones que emitan o sobre la solvencia, liquidez, calidad crediticia o desempeño futuro de los fondos, ni de los Activos Objeto de Inversión que conforma su cartera.

Ningún intermediario financiero, apoderado para celebrar operaciones con el público o cualquier otra persona, está autorizado para proporcionar información o hacer declaración alguna adicional al contenido del presente documento o el prospecto de información al público inversionista, por lo que deberán entenderse como no autorizadas por el Fondo de Inversión.

Para mayor información, visite la página electrónica de nuestra operadora y/o distribuidora(s), donde podrá consultar el prospecto de información al público inversionista de la sociedad, así como la información actualizada sobre la cartera de inversiones de la sociedad.

El documento y el prospecto de información al público inversionista, son los únicos documentos de venta que reconoce el Fondo de Inversión como válidos.



Administrado por Operadora Valmex de Fondos de Inversión, S.A. de C.V.				
Tipo	Renta Variable	Clase y Serie Accionaria	Posibles adquirientes	Montos mínimos de inversión (\$)
Categoría	Discrecional (RVDIS)	B4NC	No contribuyentes	No aplica
Clave de pizarra	VLMXP24			
Calificación	No aplica			
Fecha de Autorización	15 de Noviembre de 2023			

Importante: El valor de un fondo de inversión, cualquiera que sea su política de inversión, está sujeto a la fluctuación de los mercados, por lo que el inversionista puede obtener ganancias o pérdidas.

Objetivo de Inversión

El fondo es una alternativa de inversión para destinar los recursos dirigidos al retiro, o a cualquier otro proyecto de mediano o largo plazo. Los activos objeto de inversión de la familia de fondos "Proyecto de Vida Valmex", serán valores de deuda que ofrezcan tasa nominal o tasa real, en pesos o en moneda extranjera, así como depósitos en chequeras denominadas en otras monedas (dólares) de manera directa; y a través de mecanismos de inversión colectiva como trackers y/o Fondos de Inversión de deuda. Así mismo se podrá invertir en renta variable local a través de acciones, mecanismos de inversión colectiva, ya sean ETF's y/o Trackers listados en las bolsas de valores o internacional a través del Sistema Internacional de Cotizaciones (SIC) y/o fondos de inversión de renta variable, Fibras y/o REITS nacionales o internacionales. Tiene un horizonte objetivo para el año 2024, por lo que se sugiere al inversionista mantener su inversión hasta ese plazo.

Información Relevante

VIGM, S.A. de C.V. Asesor en Inversiones Independiente, empresa legalmente constituida en México y supervisada por la CNBV en lo que a servicios de asesoría se refiere, subsidiaria de The Vanguard Group Inc. prestará servicios de asesoría de inversión no discrecional a Operadora Valmex de Fondos de inversión (Valmex), para la selección de las inversiones del fondo. Permaneciendo la decisión de la Operadora para realizar las mismas. Los Fondos de Inversión no cuentan con asambleas de accionistas, consejo de administración o comisario. Las funciones de la asamblea de accionistas, así como las actividades del consejo de Administración están encomendadas a la Operadora Valmex de Fondos de Inversión. La vigilancia del Fondo de Inversión está asignada al contralor normativo de dicha sociedad operadora. El fondo al ser discrecional y dado su grado de especialización se recomienda a inversionistas con amplios conocimientos financieros.

Valor en Riesgo (VaR) de la cartera de inversión respecto a sus activos netos: 1.5% con un probabilidad de 97.5%.

La pérdida que en un escenario pesimista (2.5 en 100 veces) puede enfrentar el Fondo de Inversión en un lapso de un día, es de \$15.0 pesos por cada 1,000 pesos invertidos. (Este dato es solo una estimación, las expectativas de pérdida podrían ser mayores, incluso por el monto total de la inversión realizada).

El valor en riesgo es válido únicamente bajo condiciones normales de mercado.

Desempeño Histórico

Serie : B4NC

Índice de Referencia	%					
VMEX	8.24%					
VT*	12.36%					
BNDW*	15.88%					
FTSE PIP Bonos	23.82%					
FTSE PIP Real	39.7%					
B4NC	Último Mes	Últimos 3 Meses	Últimos 12 Meses	2024	2023	2022
Rendimiento bruto	N/D	N/D	N/D	N/D	N/D	N/D
Rendimiento neto	N/D	N/D	N/D	N/D	N/D	N/D
Tasa libre de riesgo (Cetes 28 días)	N/D	N/D	N/D	N/D	N/D	N/D
Índice de Referencia	N/D	N/D	N/D	N/D	N/D	N/D

El rendimiento neto es después de comisiones y el que obtuvo el inversionista en el periodo. La tasa libre de riesgo es una tasa que no incluye descuentos por comisiones o cualquier otro gasto. El desempeño del fondo en el pasado, no necesariamente es indicativo del desempeño que tendrá en el futuro.

Régimen y Política de Inversión

a) Estrategia de administración Activa, se basa en un límite de exposición al riesgo (VaR)

b) \*Parámetros:

	Min.	Max.
Valores de renta variable (a través de acciones, mecanismos de inversión colectiva, ya sean ETF's y/o trackers listados en las bolsas de valores o en el SIC, y/o fondos de inversión de renta variable)	15%	50%
ETF's y/o Trackers listados en las bolsas de valores o en el SIC	0%	99%
Valores con vencimiento menor de tres meses y/o valores de fácil realización	1%	
Valores de Deuda que ofrecen Tasa Nominal en pesos y moneda extranjera (a través de instrumentos en directo, mecanismos de inversión colectiva, ya sean Trackers y/o fondos de inversión de deuda)	0%	85%
Valores de Deuda que ofrecen Tasa Real en pesos y moneda extranjera (a través de instrumentos en directo, mecanismos de inversión colectiva, ya sean Trackers y/o fondos de inversión de deuda)	0%	85%
Certificados Bursátiles Fiduciarios Inmobiliarios (FIBRAS y/o REITS) nacionales o internacionales	0%	10%
Préstamo de valores (Plazo de 21 días naturales)	0%	30%
Reportos en conjunto sin contravenir el régimen de inversión del Fondo.	0%	85%
Depósitos en chequeras denominados en otras monedas (dólares)	0%	3%
VaR establecido		1.5%

c) Política de inversión

La inversión irá modificándose acorde a la proximidad de la fecha de retiro o de madurez del fondo, la proporción de instrumentos con mayor riesgo (volatilidad) deberá disminuir, y la proporción de instrumentos con menor riesgo deberá aumentar.

Riesgo de liquidez Alto

d) Índice de referencia 8.24% VMEX - 12.36% VT\* - 15.88% BNDW\* - 23.82% FTSE-PIP Bonos - 39.70% FTSE-PIP Real

e) \*Invierte en activos emitidos por soc. del mismo consorcio empresarial al que pertenece la operadora Si

f) Celebración de Operaciones Préstamo de Valores, no realizará operaciones en instrumentos financieros derivados, valores estructurados, ni en valores respaldados por activos, podrá realizar operaciones con certificados bursátiles fiduciarios indizados e inmobiliarios.

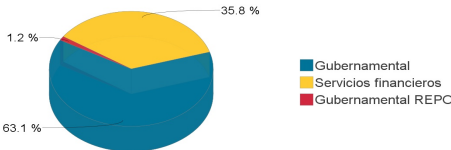
\* Para mayor detalle consultar con el prospecto de información

Composición de la Cartera de Inversión:

Principales inversiones al mes de abril del 2025

	Clave de Pizarra	Emisora	Subyacente	Tipo	Monto (\$)	% Part
1	1ISP_BNDW_*	BNDW	Indices	RV	111,709,824	15.73%
2	1ISP_VT_*	VT	Indices RV	RV	83,821,136	11.81%
3	1B_VMEX_19	VMEX	Indices RV	RV	58,371,152	8.22%
4	S_UDIBONO_311127	GUBERNAMENTAL		Deuda	39,191,762	5.52%
5	S_UDIBONO_501103	GUBERNAMENTAL		Deuda	39,156,242	5.52%
6	S_UDIBONO_261203	GUBERNAMENTAL		Deuda	34,219,879	4.82%
7	S_UDIBONO_351122	GUBERNAMENTAL		Deuda	33,701,777	4.75%
8	S_UDIBONO_281130	GUBERNAMENTAL		Deuda	33,487,579	4.72%
9	S_UDIBONO_401115	GUBERNAMENTAL		Deuda	28,730,017	4.05%
10	S_UDIBONO_461108	GUBERNAMENTAL		Deuda	24,858,834	3.50%
Otros					222,718,197	31.36%
Total					709,966,399	100%

Por Sector de Actividad Económica



Administrado por Operadora Valmex de Fondos de Inversión, S.A. de C.V.

**Comisiones y Remuneraciones por la Prestación de Servicios****i) Comisiones Pagadas Directamente por el Cliente**

Concepto	Serie más representativa		B0NC	
	B4NC		B0NC	
	%	\$	%	\$
Incumplimiento del plazo mínimo de permanencia	Variable	Variable	Variable	Variable
Incumplimiento del saldo mínimo de Inversión	Variable	Variable	Variable	Variable
Compra de acciones	Variable	Variable	Variable	Variable
Venta de acciones	Variable	Variable	Variable	Variable
Servicio por asesoría	Variable	Variable	Variable	Variable
Servicio de administración de acciones	Variable	Variable	Variable	Variable
Otras	Variable	Variable	Variable	Variable
Total	Variable	Variable	Variable	Variable

**Información sobre comisiones y remuneraciones**

Las comisiones por compra y venta de acciones, pueden disminuir el monto total de su inversión. Esto implica que usted recibiría un monto menor después de una operación. Lo anterior, junto con las comisiones pagadas por el Fondo de Inversión, representa una reducción del rendimiento total que recibiría por su participación en el propio Fondo.

Algunos prestadores de servicios pueden establecer acuerdos con el Fondo de Inversión y ofrecerle descuentos por sus servicios. Para conocer de su existencia y el posible beneficio para usted, pregunte con su distribuidor.

El prospecto de información, contiene un mayor detalle de los conflictos de interés a los que pudiera estar sujeto.

**ii) Comisiones Pagadas por el Fondo de Inversión**

Concepto	Serie más representativa		B0NC	
	B4NC		B0NC	
	%	\$	%	\$
Administración de activos	n/a	n/a	0.5835%	\$5.8351
Administración Activos / sobre desempeño	n/a	n/a	n/a	n/a
Distribución de acciones	n/a	n/a	0.0000%	\$0.0000
Valuación de acciones	n/a	n/a	n/a	n/a
Depósito de Activos Objeto de Inversión	n/a	n/a	n/a	n/a
Depósito de acciones	n/a	n/a	n/a	n/a
Contabilidad	n/a	n/a	n/a	n/a
Otras	n/a	n/a	0.0409%	\$0.4086
Total	0.0000%	0.0000	0.6244%	\$6.2437

\* Monto por cada \$1,000 pesos invertidos. Para mayor detalle consultar el Prospecto de Información.

**Política para la Compra-Venta de Acciones**

Plazo mínimo de permanencia	No hay plazo mínimo	Liquidez	Diaria
Recepción de órdenes	Diario	Horario	7:30 - 12:00
Ejecución de operaciones	Compra: Mismo día hábil de la solicitud Venta: Mismo día hábil de la solicitud	Límites de recompra	1% (ver prospecto)
Liquidación de operaciones	Venta: 48 Hrs después de la ejecución Compra: 48 Hrs después de la ejecución	Diferencial*	El fondo aplicó dicho diferencial en enero y junio del 2018

\* El Fondo de Inversión ante condiciones desordenadas de mercado u operaciones inusuales, podrá aplicar al precio de valuación de sus acciones, el diferencial que haya determinado previamente y conservarlo a favor de quienes permanecen en el Fondo.

**Prestadores de Servicios**

Operadora	Operadora Valmex de Fondos de Inversión, S.A. de C.V.
Distribuidora(s)	Valores Mexicanos Casa de Bolsa, S.A. de C.V. y otras Sociedades Distribuidoras (consultar prospecto)
Valuadora	Operadora COVAF, S.A. de C.V., Sociedad Operadora Limitada de Fondos de Inversión.
Institución Calificadora de Valores	No Aplica

**Centro de Atención al Cliente**

Contacto	contactocomercial@operatoravalmex.mx
Número Telefónico	52-79-13-74 y 52-79-13-57
Horario	08:00-15:00

**Página(s) Electrónica(s)**

Página de internet Operadora	<a href="https://operatoravalmex.mx/">https://operatoravalmex.mx/</a>
Página de internet Distribuidora	<a href="https://operatoravalmex.mx/">https://operatoravalmex.mx/</a>

**Advertencias**

El Fondo de Inversión no cuenta con garantía alguna del Gobierno Federal ni de las entidades de la administración pública paraestatal, ni de la sociedad operadora ni del Grupo Financiero al que, en su caso, esta última pertenezca. La inversión en la sociedad se encuentra respaldada hasta por el monto de su patrimonio.

La autorización de los prospectos de información al público inversionista no implica certificación sobre la bondad de las acciones que emitan o sobre la solvencia, liquidez, calidad crediticia o desempeño futuro de los fondos, ni de los Activos Objeto de Inversión que conforma su cartera.

Ningún intermediario financiero, apoderado para celebrar operaciones con el público o cualquier otra persona, está autorizado para proporcionar información o hacer declaración alguna adicional al contenido del presente documento o el prospecto de información al público inversionista, por lo que deberán entenderse como no autorizadas por el Fondo de Inversión.

Para mayor información, visite la página electrónica de nuestra operadora y/o distribuidora(s), donde podrá consultar el prospecto de información al público inversionista de la sociedad, así como la información actualizada sobre la cartera de inversiones de la sociedad.

El documento y el prospecto de información al público inversionista, son los únicos documentos de venta que reconoce el Fondo de Inversión como válidos.