

Administrado por Operadora Valmex de Fondos de Inversión, S.A. de C.V.

Tipo	Renta Variable	Clase y Serie Accionaria	Posibles adquirientes	Montos mínimos de inversión (\$)
Categoría	Discrecional (RVDIS)	BOCO	Morales contribuyentes	No aplica
Clave de pizarra	VLMXP59			
Calificación	No aplica			
Fecha de Autorización	15 de Noviembre de 2023			

**Importante:** El valor de un fondo de inversión, cualquiera que sea su política de inversión, está sujeto a la fluctuación de los mercados, por lo que el inversionista puede obtener ganancias o pérdidas.

**Objetivo de Inversión**

El fondo es una alternativa de inversión para destinar los recursos dirigidos al retiro, o a cualquier otro proyecto de mediano o largo plazo. Los activos objeto de inversión del Fondo, serán valores de deuda que ofrezcan tasa nominal o tasa real, en pesos o en moneda extranjera, así como depósitos en chequeras denominadas en otras monedas (dólares) de manera directa; y a través de mecanismos de inversión colectiva como trackers y/o Fondos de Inversión de deuda. Así mismo se podrá invertir en renta variable local a través de acciones, y mecanismos de inversión colectiva (Deuda y Capitales) y/o Exchange Traded Funds (ETF's por sus siglas en inglés), listados en las bolsas de valores o internacional a través del Sistema Internacional de Cotizaciones (SIC) y/o fondos de inversión de renta variable, Fibras y/o REITS nacionales o internacionales. Tiene un horizonte objetivo para el año 2059, por lo que se sugiere al inversionista mantener su inversión hasta ese plazo.

**Información Relevante**

VIGM, S.A. de C.V. Asesor en Inversiones Independiente, empresa legalmente constituida en México y supervisada por la CNBV en lo que a servicios de asesoría se refiere, subsidiaria de The Vanguard Group Inc. prestará servicios de asesoría de inversión no discrecional a Operadora Valmex de Fondos de inversión (Valmex), para la selección de las inversiones del fondo. Permaneciendo la decisión de la Operadora para realizar las mismas. Los Fondos de Inversión no cuentan con asambleas de accionistas, consejo de administración o comisario. Las funciones de la asamblea de accionistas, así como las actividades del consejo de Administración están encomendadas a la Operadora Valmex de Fondos de Inversión. La vigilancia del Fondo de Inversión está asignada al contralor normativo de dicha sociedad operadora. El fondo al ser discrecional y dado su grado de especialización se recomienda a inversionistas con amplios conocimientos financieros.

**Valor en Riesgo (VaR) de la cartera de inversión respecto a sus activos netos: 3.90% con un probabilidad de 97.5%.**

La pérdida que en un escenario pesimista (2.5 en 100 veces) puede enfrentar el Fondo de Inversión en un lapso de un día, es de \$39.0 pesos por cada 1,000 pesos invertidos. (Este dato es solo una estimación, las expectativas de pérdida podrían ser mayores, incluso por el monto total de la inversión realizada).

El valor en riesgo es válido únicamente bajo condiciones normales de mercado.

**Desempeño Histórico**

Serie : BOCO

Índice de Referencia	%
VMEX	32.69%
VT*	49.04%
BNDW*	3.65%
FTSE PIP Bonos	5.48%
FTSE PIP Real	9.14%

BOCO	Último Mes	Últimos 3 Meses	Últimos 12 Meses	2025	2024	2023
Rendimiento bruto	N/D	N/D	N/D	N/D	N/D	N/D
Rendimiento neto	N/D	N/D	N/D	N/D	N/D	N/D
Tasa libre de riesgo (Cetes 28 días)	N/D	N/D	N/D	N/D	N/D	N/D
Índice de Referencia	N/D	N/D	N/D	N/D	N/D	N/D

El rendimiento neto es después de comisiones y el que obtuvo el inversionista en el periodo. La tasa libre de riesgo es una tasa que no incluye descuentos por comisiones o cualquier otro gasto. El desempeño del fondo en el pasado, no necesariamente es indicativo del desempeño que tendrá en el futuro.

**Régimen y Política de Inversión**

a) **Estrategia de administración** Activa, se basa en un límite de exposición al riesgo (VaR)

b) **\*Parámetros:**

	Min.	Max.
Valores de renta variable (a través de acciones; mecanismos de inversión colectiva, ya sean ETF's y/o trackers listados en las bolsas de valores o en el SIC, y/o fondos de inversión de renta variable)	15%	99%
ETF's y/o Trackers listados en las bolsas de valores o en el SIC	0%	99%
Valores con vencimiento menor de tres meses y/o valores de fácil realización	1%	
Valores de Deuda que ofrecen Tasa Nominal en pesos y moneda extranjera (a través de instrumentos en directo; mecanismos de inversión colectiva, ya sean Trackers y/o fondos de inversión de deuda)	0%	85%
Valores de Deuda que ofrecen Tasa Real en pesos y moneda extranjera (a través de instrumentos en directo; mecanismos de inversión colectiva, ya sean Trackers y/o fondos de inversión de deuda)	0%	85%
Certificados Bursátiles Fiduciarios Inmobiliarios (FIBRAS y/o REITS) nacionales o internacionales	0%	10%
Préstamo de valores (Plazo de 21 días naturales)	0%	30%
Reportos en conjunto sin contravenir el régimen de inversión del Fondo.	0%	85%
Depósitos en chequeras denominados en otras monedas (dólares)	0%	10%
Var establecido		3.9%

**c) Política de inversión**

La inversión irá modificándose acorde a la proximidad de la fecha de retiro o de madurez del fondo, la proporción de instrumentos con mayor riesgo (volatilidad) deberá disminuir, y la proporción de instrumentos con menor riesgo deberá aumentar.

**Riesgo de liquidez Alto**

d) **Índice de referencia** 32.69% VMEX - 49.04% VT\* - 3.65% BNDW\* - 5.48% FTSE-PIP Bonos - 9.14% FTSE-PIP Real

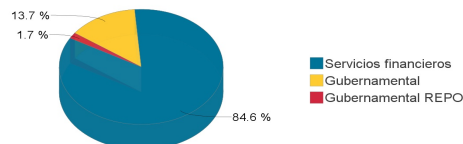
e) **\*Invierte en activos emitidos por soc. del mismo consorcio empresarial al que pertenece la operadora** Sí

f) **Celebración de Operaciones** Préstamo de Valores, no realizará operaciones en instrumentos financieros derivados, valores estructurados, ni en valores respaldados por activos, podrá realizar operaciones con certificados bursátiles fiduciarios indizados e inmobiliarios.

\* Para mayor detalle consultar con el prospecto de información

**Composición de la Cartera de Inversión:****Principales inversiones al mes de abril del 2026**

	Clave de Pizarra	Emisora	Subyacente	Tipo	Monto (\$)	% Part
1	1ISP_VT_*	VT	Indices RV	RV	413,574,665	49.20%
2	1B_VMEX_19	VMEX	Indices RV	RV	266,738,341	31.73%
3	1ISP_BNDW_*	BNDW	Indices	RV	29,794,083	3.54%
4	LF_BONDES_280224	GUBERNAMENTAL		Reporto	13,939,974	1.66%
5	S_UDIBONO_501103	GUBERNAMENTAL		Deuda	9,885,097	1.18%
6	S_UDIBONO_311127	GUBERNAMENTAL		Deuda	8,860,947	1.05%
7	S_UDIBONO_351122	GUBERNAMENTAL		Deuda	8,273,070	.98%
8	S_UDIBONO_281130	GUBERNAMENTAL		Deuda	7,245,209	.86%
9	S_UDIBONO_401115	GUBERNAMENTAL		Deuda	6,570,415	.78%
10	S_UDIBONO_461108	GUBERNAMENTAL		Deuda	6,544,275	.78%
Otros					69,125,634	8.22%
Total					840,551,710	100%

**Por Sector de Actividad Económica**

Administrado por Operadora Valmex de Fondos de Inversión, S.A. de C.V.

**Comisiones y Remuneraciones por la Prestación de Servicios****i) Comisiones Pagadas Directamente por el Cliente**

Concepto	Serie más representativa			
	BOCO		BONC	
	%	\$	%	\$
Incumplimiento del plazo mínimo de permanencia	Variable	Variable	Variable	Variable
Incumplimiento del saldo mínimo de Inversión	Variable	Variable	Variable	Variable
Compra de acciones	Variable	Variable	Variable	Variable
Venta de acciones	Variable	Variable	Variable	Variable
Servicio por asesoría	Variable	Variable	Variable	Variable
Servicio de administración de acciones	Variable	Variable	Variable	Variable
Otras	Variable	Variable	Variable	Variable
Total	Variable	Variable	Variable	Variable

**ii) Comisiones Pagadas por el Fondo de Inversión**

Concepto	Serie más representativa			
	BOCO		BONC	
	%	\$	%	\$
Administración de activos	n/a	n/a	0.5835%	\$5.8352
Administración Activos / sobre desempeño	n/a	n/a	n/a	n/a
Distribución de acciones	n/a	n/a	0.0000%	\$0.0000
Valuación de acciones	n/a	n/a	0.0137%	\$0.1373
Depósito de Activos Objeto de Inversión	n/a	n/a	n/a	n/a
Depósito de acciones	n/a	n/a	n/a	n/a
Contabilidad	n/a	n/a	0.0160%	\$0.1597
Otras	n/a	n/a	0.0800%	\$0.7996
Total	0.0000%	0.0000	0.6932%	\$6.9318

\* Monto por cada \$1,000 pesos invertidos. Para mayor detalle consultar el Prospecto de Información.

**Política para la Compra-Venta de Acciones**

Plazo mínimo de permanencia	No hay plazo mínimo	Liquidez	Diaria
Recepción de órdenes	Diario	Horario	7:30 - 12:00
Ejecución de operaciones	Compra: Mismo día hábil de la solicitud Venta: Mismo día hábil de la solicitud	Límites de recompra	1% (ver prospecto)
Liquidación de operaciones	Venta: 48 Hrs después de la ejecución Compra: 48 Hrs después de la ejecución	Diferencial*	El fondo no ha aplicado dicho diferencial desde su creación

\* El Fondo de Inversión ante condiciones desordenadas de mercado u operaciones inusuales, podrá aplicar al precio de valuación de sus acciones, el diferencial que haya determinado previamente y conservarlo a favor de quienes permanen en el Fondo.

**Prestadores de Servicios**

Operadora	Operadora Valmex de Fondos de Inversión, S.A. de C.V.
Distribuidora(s)	Valores Mexicanos Casa de Bolsa, S.A. de C.V. y otras Sociedades Distribuidoras (consultar prospecto)
Valuadora	Operadora COVAF, S.A. de C.V., Sociedad Operadora Limitada de Fondos de Inversión.
Institución Calificadora de Valores	No Aplica

**Centro de Atención al Cliente**

Contacto	contactocomercial@operatoravalmex.mx
Número Telefónico	52-79-13-74 y 52-79-13-57
Horario	08:00-15:00

**Página(s) Electrónica(s)**

Página de internet Operadora	<a href="https://operatoravalmex.mx/">https://operatoravalmex.mx/</a>
Página de internet Distribuidora	<a href="http://www.valmex.com.mx">www.valmex.com.mx</a>

**Información sobre comisiones y remuneraciones**

Las comisiones por compra y venta de acciones, pueden disminuir el monto total de su inversión. Esto implica que usted recibiría un monto menor después de una operación. Lo anterior, junto con las comisiones pagadas por el Fondo de Inversión, representa una reducción del rendimiento total que recibiría por su participación en el propio Fondo.

Algunos prestadores de servicios pueden establecer acuerdos con el Fondo de Inversión y ofrecerle descuentos por sus servicios. Para conocer de su existencia y el posible beneficio para usted, pregunte con su distribuidor.

El prospecto de información, contiene un mayor detalle de los conflictos de interés a los que pudiera estar sujeto.

**Advertencias**

El Fondo de Inversión no cuenta con garantía alguna del Gobierno Federal ni de las entidades de la administración pública paraestatal, ni de la sociedad operadora ni del Grupo Financiero al que, en su caso, esta última pertenezca. La inversión en la sociedad se encuentra respaldada hasta por el monto de su patrimonio.

La autorización de los prospectos de información al público inversionista no implica certificación sobre la bondad de las acciones que emitan o sobre la solvencia, liquidez, calidad crediticia o desempeño futuro de los fondos, ni de los Activos Objeto de Inversión que conforma su cartera.

Ningún intermediario financiero, apoderado para celebrar operaciones con el público o cualquier otra persona, está autorizado para proporcionar información o hacer declaración alguna adicional al contenido del presente documento o el prospecto de información al público inversionista, por lo que deberán entenderse como no autorizadas por el Fondo de Inversión.

Para mayor información, visite la página electrónica de nuestra operadora y/o distribuidora(s), donde podrá consultar el prospecto de información al público inversionista de la sociedad, así como la información actualizada sobre la cartera de inversiones de la sociedad.

El documento y el prospecto de información al público inversionista, son los únicos documentos de venta que reconoce el Fondo de Inversión como válidos.

Administrado por Operadora Valmex de Fondos de Inversión, S.A. de C.V.

Tipo	Renta Variable	Clase y Serie Accionaria	Posibles adquirientes	Montos mínimos de inversión (\$)
Categoría	Discrecional (RVDIS)	BOFI	Físicas	No aplica
Clave de pizarra	VLMXP59			
Calificación	No aplica			
Fecha de Autorización	15 de Noviembre de 2023			

**Importante:** El valor de un fondo de inversión, cualquiera que sea su política de inversión, está sujeto a la fluctuación de los mercados, por lo que el inversionista puede obtener ganancias o pérdidas.

**Objetivo de Inversión**

El fondo es una alternativa de inversión para destinar los recursos dirigidos al retiro, o a cualquier otro proyecto de mediano o largo plazo. Los activos objeto de inversión del Fondo, serán valores de deuda que ofrezcan tasa nominal o tasa real, en pesos o en moneda extranjera, así como depósitos en chequeras denominadas en otras monedas (dólares) de manera directa; y a través de mecanismos de inversión colectiva como trackers y/o Fondos de Inversión de deuda. Así mismo se podrá invertir en renta variable local a través de acciones, y mecanismos de inversión colectiva (Deuda y Capitales) y/o Exchange Traded Funds (ETF's por sus siglas en inglés), listados en las bolsas de valores o internacional a través del Sistema Internacional de Cotizaciones (SIC) y/o fondos de inversión de renta variable, Fibras y/o REITS nacionales o internacionales. Tiene un horizonte objetivo para el año 2059, por lo que se sugiere al inversionista mantener su inversión hasta ese plazo.

**Información Relevante**

VIGM, S.A. de C.V. Asesor en Inversiones Independiente, empresa legalmente constituida en México y supervisada por la CNBV en lo que a servicios de asesoría se refiere, subsidiaria de The Vanguard Group Inc. prestará servicios de asesoría de inversión no discrecional a Operadora Valmex de Fondos de inversión (Valmex), para la selección de las inversiones del fondo. Permaneciendo la decisión de la Operadora para realizar las mismas. Los Fondos de Inversión no cuentan con asambleas de accionistas, consejo de administración o comisario. Las funciones de la asamblea de accionistas, así como las actividades del consejo de Administración están encomendadas a la Operadora Valmex de Fondos de Inversión. La vigilancia del Fondo de Inversión está asignada al contralor normativo de dicha sociedad operadora. El fondo al ser discrecional y dado su grado de especialización se recomienda a inversionistas con amplios conocimientos financieros.

**Valor en Riesgo (VaR) de la cartera de inversión respecto a sus activos netos: 3.90% con un probabilidad de 97.5%.**

La pérdida que en un escenario pesimista (2.5 en 100 veces) puede enfrentar el Fondo de Inversión en un lapso de un día, es de \$39.0 pesos por cada 1,000 pesos invertidos. (Este dato es solo una estimación, las expectativas de pérdida podrían ser mayores, incluso por el monto total de la inversión realizada).

El valor en riesgo es válido únicamente bajo condiciones normales de mercado.

**Desempeño Histórico**

Serie : BOFI

Índice de Referencia	%
VMEX	32.69%
VT*	49.04%
BNDW*	3.65%
FTSE PIP Bonos	5.48%
FTSE PIP Real	9.14%

BOFI	Último Mes	Últimos 3 Meses	Últimos 12 Meses	2025	2024	2023
Rendimiento bruto	N/D	N/D	N/D	N/D	N/D	N/D
Rendimiento neto	N/D	N/D	N/D	N/D	N/D	N/D
Tasa libre de riesgo (Cetes 28 días)	N/D	N/D	N/D	N/D	N/D	N/D
Índice de Referencia	N/D	N/D	N/D	N/D	N/D	N/D

El rendimiento neto es después de comisiones y el que obtuvo el inversionista en el periodo. La tasa libre de riesgo es una tasa que no incluye descuentos por comisiones o cualquier otro gasto. El desempeño del fondo en el pasado, no necesariamente es indicativo del desempeño que tendrá en el futuro.

**Régimen y Política de Inversión**

a) **Estrategia de administración Activa**, se basa en un límite de exposición al riesgo (VaR)

b) **\*Parámetros:**

	Min.	Max.
Valores de renta variable (a través de acciones; mecanismos de inversión colectiva, ya sean ETF's y/o trackers listados en las bolsas de valores o en el SIC, y/o fondos de inversión de renta variable)	15%	99%
ETF's y/o Trackers listados en las bolsas de valores o en el SIC	0%	99%
Valores con vencimiento menor de tres meses y/o valores de fácil realización	1%	
Valores de Deuda que ofrecen Tasa Nominal en pesos y moneda extranjera (a través de instrumentos en directo; mecanismos de inversión colectiva, ya sean Trackers y/o fondos de inversión de deuda)	0%	85%
Valores de Deuda que ofrecen Tasa Real en pesos y moneda extranjera (a través de instrumentos en directo; mecanismos de inversión colectiva, ya sean Trackers y/o fondos de inversión de deuda)	0%	85%
Certificados Bursátiles Fiduciarios Inmobiliarios (FIBRAS y/o REITS) nacionales o internacionales	0%	10%
Préstamo de valores (Plazo de 21 días naturales)	0%	30%
Reportos en conjunto sin contravenir el régimen de inversión del Fondo.	0%	85%
Depósitos en chequeras denominados en otras monedas (dólares)	0%	10%
Var establecido		3.9%

**c) Política de inversión**

La inversión irá modificándose acorde a la proximidad de la fecha de retiro o de madurez del fondo, la proporción de instrumentos con mayor riesgo (volatilidad) deberá disminuir, y la proporción de instrumentos con menor riesgo deberá aumentar.

**Riesgo de liquidez Alto**

d) **Índice de referencia** 32.69% VMEX - 49.04% VT\* - 3.65% BNDW\* - 5.48% FTSE-PIP Bonos - 9.14% FTSE-PIP Real

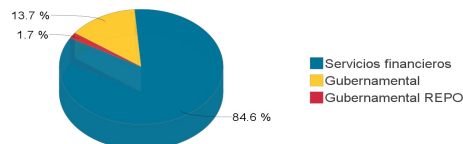
e) **\*Invierte en activos emitidos por soc. del mismo consorcio empresarial al que pertenece la operadora** Sí

f) **Celebración de Operaciones Préstamo de Valores**, no realizará operaciones en instrumentos financieros derivados, valores estructurados, ni en valores respaldados por activos, podrá realizar operaciones con certificados bursátiles fiduciarios indizados e inmobiliarios.

\* Para mayor detalle consultar con el prospecto de información

**Composición de la Cartera de Inversión:****Principales inversiones al mes de abril del 2026**

	Clave de Pizarra	Emisora	Subyacente	Tipo	Monto (\$)	% Part
1	1ISP_VT_*	VT	Indices RV	RV	413,574,665	49.20%
2	1B_VMEX_19	VMEX	Indices RV	RV	266,738,341	31.73%
3	1ISP_BNDW_*	BNDW	Indices	RV	29,794,083	3.54%
4	LF_BONDES_F_280224	GUBERNAMENTAL		Reporto	13,939,974	1.66%
5	S_UDIBONO_501103	GUBERNAMENTAL		Deuda	9,885,097	1.18%
6	S_UDIBONO_311127	GUBERNAMENTAL		Deuda	8,860,947	1.05%
7	S_UDIBONO_351122	GUBERNAMENTAL		Deuda	8,273,070	.98%
8	S_UDIBONO_281130	GUBERNAMENTAL		Deuda	7,245,209	.86%
9	S_UDIBONO_401115	GUBERNAMENTAL		Deuda	6,570,415	.78%
10	S_UDIBONO_461108	GUBERNAMENTAL		Deuda	6,544,275	.78%
Otros					69,125,634	8.22%
Total					840,551,710	100%

**Por Sector de Actividad Económica**

Administrado por Operadora Valmex de Fondos de Inversión, S.A. de C.V.

**Comisiones y Remuneraciones por la Prestación de Servicios****i) Comisiones Pagadas Directamente por el Cliente**

Concepto	Serie más representativa			
	B0FI		B0NC	
	%	\$	%	\$
Incumplimiento del plazo mínimo de permanencia	Variable	Variable	Variable	Variable
Incumplimiento del saldo mínimo de Inversión	Variable	Variable	Variable	Variable
Compra de acciones	Variable	Variable	Variable	Variable
Venta de acciones	Variable	Variable	Variable	Variable
Servicio por asesoría	Variable	Variable	Variable	Variable
Servicio de administración de acciones	Variable	Variable	Variable	Variable
Otras	Variable	Variable	Variable	Variable
Total	Variable	Variable	Variable	Variable

**ii) Comisiones Pagadas por el Fondo de Inversión**

Concepto	Serie más representativa			
	B0FI		B0NC	
	%	\$	%	\$
Administración de activos	n/a	n/a	0.5835%	\$5.8352
Administración Activos / sobre desempeño	n/a	n/a	n/a	n/a
Distribución de acciones	n/a	n/a	0.0000%	\$0.0000
Valuación de acciones	n/a	n/a	0.0137%	\$0.1373
Depósito de Activos Objeto de Inversión	n/a	n/a	n/a	n/a
Depósito de acciones	n/a	n/a	n/a	n/a
Contabilidad	n/a	n/a	0.0160%	\$0.1597
Otras	n/a	n/a	0.0800%	\$0.7996
Total	0.0000%	0.0000	0.6932%	\$6.9318

\* Monto por cada \$1,000 pesos invertidos. Para mayor detalle consultar el Prospecto de Información.

**Política para la Compra-Venta de Acciones**

Plazo mínimo de permanencia	No hay plazo mínimo	Liquidez	Diaria
Recepción de órdenes	Diario	Horario	7:30 - 12:00
Ejecución de operaciones	Compra: Mismo día hábil de la solicitud Venta: Mismo día hábil de la solicitud	Límites de recompra	1% (ver prospecto)
Liquidación de operaciones	Venta: 48 Hrs después de la ejecución Compra: 48 Hrs después de la ejecución	Diferencial*	El fondo no ha aplicado dicho diferencial desde su creación

\* El Fondo de Inversión ante condiciones desordenadas de mercado u operaciones inusuales, podrá aplicar al precio de valuación de sus acciones, el diferencial que haya determinado previamente y conservarlo a favor de quienes permanen en el Fondo.

**Prestadores de Servicios**

Operadora	Operadora Valmex de Fondos de Inversión, S.A. de C.V.
Distribuidora(s)	Valores Mexicanos Casa de Bolsa, S.A. de C.V. y otras Sociedades Distribuidoras (consultar prospecto)
Valuadora	Operadora COVAF, S.A. de C.V., Sociedad Operadora Limitada de Fondos de Inversión.
Institución Calificadora de Valores	No Aplica

**Centro de Atención al Cliente**

Contacto	contactocomercial@operatoravalmex.mx
Número Telefónico	52-79-13-74 y 52-79-13-57
Horario	08:00-15:00

**Página(s) Electrónica(s)**

Página de internet Operadora	<a href="https://operatoravalmex.mx/">https://operatoravalmex.mx/</a>
Página de internet Distribuidora	<a href="http://www.valmex.com.mx">www.valmex.com.mx</a>

**Información sobre comisiones y remuneraciones**

Las comisiones por compra y venta de acciones, pueden disminuir el monto total de su inversión. Esto implica que usted recibiría un monto menor después de una operación. Lo anterior, junto con las comisiones pagadas por el Fondo de Inversión, representa una reducción del rendimiento total que recibiría por su participación en el propio Fondo.

Algunos prestadores de servicios pueden establecer acuerdos con el Fondo de Inversión y ofrecerle descuentos por sus servicios. Para conocer de su existencia y el posible beneficio para usted, pregunte con su distribuidor.

El prospecto de información, contiene un mayor detalle de los conflictos de interés a los que pudiera estar sujeto.

**Advertencias**

El Fondo de Inversión no cuenta con garantía alguna del Gobierno Federal ni de las entidades de la administración pública paraestatal, ni de la sociedad operadora ni del Grupo Financiero al que, en su caso, esta última pertenezca. La inversión en la sociedad se encuentra respaldada hasta por el monto de su patrimonio.

La autorización de los prospectos de información al público inversionista no implica certificación sobre la bondad de las acciones que emitan o sobre la solvencia, liquidez, calidad crediticia o desempeño futuro de los fondos, ni de los Activos Objeto de Inversión que conforma su cartera.

Ningún intermediario financiero, apoderado para celebrar operaciones con el público o cualquier otra persona, está autorizado para proporcionar información o hacer declaración alguna adicional al contenido del presente documento o el prospecto de información al público inversionista, por lo que deberán entenderse como no autorizadas por el Fondo de Inversión.

Para mayor información, visite la página electrónica de nuestra operadora y/o distribuidora(s), donde podrá consultar el prospecto de información al público inversionista de la sociedad, así como la información actualizada sobre la cartera de inversiones de la sociedad.

El documento y el prospecto de información al público inversionista, son los únicos documentos de venta que reconoce el Fondo de Inversión como válidos.

Administrado por Operadora Valmex de Fondos de Inversión, S.A. de C.V.

Tipo	Renta Variable	Clase y Serie Accionaria	Posibles adquirientes	Montos mínimos de inversión (\$)
Categoría	Discrecional (RVDIS)	BONC	No contribuyentes	No aplica
Clave de pizarra	VLMXP59			
Calificación	No aplica			
Fecha de Autorización	15 de Noviembre de 2023			

**Importante:** El valor de un fondo de inversión, cualquiera que sea su política de inversión, está sujeto a la fluctuación de los mercados, por lo que el inversionista puede obtener ganancias o pérdidas.

**Objetivo de Inversión**

El fondo es una alternativa de inversión para destinar los recursos dirigidos al retiro, o a cualquier otro proyecto de mediano o largo plazo. Los activos objeto de inversión del Fondo, serán valores de deuda que ofrezcan tasa nominal o tasa real, en pesos o en moneda extranjera, así como depósitos en chequeras denominadas en otras monedas (dólares) de manera directa; y a través de mecanismos de inversión colectiva como trackers y/o Fondos de Inversión de deuda. Así mismo se podrá invertir en renta variable local a través de acciones, y mecanismos de inversión colectiva (Deuda y Capitales) y/o Exchange Traded Funds (ETF's por sus siglas en inglés), listados en las bolsas de valores o internacional a través del Sistema Internacional de Cotizaciones (SIC) y/o fondos de inversión de renta variable, Fibras y/o REITS nacionales o internacionales. Tiene un horizonte objetivo para el año 2059, por lo que se sugiere al inversionista mantener su inversión hasta ese plazo.

**Información Relevante**

VIGM, S.A. de C.V. Asesor en Inversiones Independiente, empresa legalmente constituida en México y supervisada por la CNBV en lo que a servicios de asesoría se refiere, subsidiaria de The Vanguard Group Inc. prestará servicios de asesoría de inversión no discrecional a Operadora Valmex de Fondos de inversión (Valmex), para la selección de las inversiones del fondo. Permaneciendo la decisión de la Operadora para realizar las mismas. Los Fondos de Inversión no cuentan con asambleas de accionistas, consejo de administración o comisario. Las funciones de la asamblea de accionistas, así como las actividades del consejo de Administración están encomendadas a la Operadora Valmex de Fondos de Inversión. La vigilancia del Fondo de Inversión está asignada al contralor normativo de dicha sociedad operadora. El fondo al ser discrecional y dado su grado de especialización se recomienda a inversionistas con amplios conocimientos financieros.

**Valor en Riesgo (VaR) de la cartera de inversión respecto a sus activos netos: 3.90% con un probabilidad de 97.5%.**

La pérdida que en un escenario pesimista (2.5 en 100 veces) puede enfrentar el Fondo de Inversión en un lapso de un día, es de \$39.0 pesos por cada 1,000 pesos invertidos. (Este dato es solo una estimación, las expectativas de pérdida podrían ser mayores, incluso por el monto total de la inversión realizada).

El valor en riesgo es válido únicamente bajo condiciones normales de mercado.

**Desempeño Histórico**

Serie : BONC

Índice de Referencia	%
VMEX	32.69%
VT*	49.04%
BNDW*	3.65%
FTSE PIP Bonos	5.48%
FTSE PIP Real	9.14%

BONC	Último Mes	Últimos 3 Meses	Últimos 12 Meses	2025	2024	2023
Rendimiento bruto	3.12%	2.72%	17.88%	15.07%	16.64%	10.27%
Rendimiento neto	3.05%	2.51%	16.89%	14.06%	15.66%	8.98%
Tasa libre de riesgo (Cetes 28 días)	0.55%	1.69%	7.34%	8.15%	10.73%	11.08%
Índice de Referencia	3.16%	2.60%	16.98%	14.24%	15.34%	8.98%

El rendimiento neto es después de comisiones y el que obtuvo el inversionista en el periodo. La tasa libre de riesgo es una tasa que no incluye descuentos por comisiones o cualquier otro gasto. El desempeño del fondo en el pasado, no necesariamente es indicativo del desempeño que tendrá en el futuro.

**Régimen y Política de Inversión**

a) **Estrategia de administración Activa**, se basa en un límite de exposición al riesgo (VaR)

b) **\*Parámetros:**

	Min.	Max.
Valores de renta variable (a través de acciones; mecanismos de inversión colectiva, ya sean ETF's y/o trackers listados en las bolsas de valores o en el SIC, y/o fondos de inversión de renta variable)	15%	99%
ETF's y/o Trackers listados en las bolsas de valores o en el SIC	0%	99%
Valores con vencimiento menor de tres meses y/o valores de fácil realización	1%	
Valores de Deuda que ofrecen Tasa Nominal en pesos y moneda extranjera (a través de instrumentos en directo; mecanismos de inversión colectiva, ya sean Trackers y/o fondos de inversión de deuda)	0%	85%
Valores de Deuda que ofrecen Tasa Real en pesos y moneda extranjera (a través de instrumentos en directo; mecanismos de inversión colectiva, ya sean Trackers y/o fondos de inversión de deuda)	0%	85%
Certificados Bursátiles Fiduciarios Inmobiliarios (FIBRAS y/o REITS) nacionales o internacionales	0%	10%
Préstamo de valores (Plazo de 21 días naturales)	0%	30%
Reportos en conjunto sin contravenir el régimen de inversión del Fondo.	0%	85%
Depósitos en chequeras denominados en otras monedas (dólares)	0%	10%
Var establecido		3.9%

**c) Política de inversión**

La inversión irá modificándose acorde a la proximidad de la fecha de retiro o de madurez del fondo, la proporción de instrumentos con mayor riesgo (volatilidad) deberá disminuir, y la proporción de instrumentos con menor riesgo deberá aumentar.

**Riesgo de liquidez Alto**

d) **Índice de referencia** 32.69% VMEX - 49.04% VT\* - 3.65% BNDW\* - 5.48% FTSE-PIP Bonos - 9.14% FTSE-PIP Real

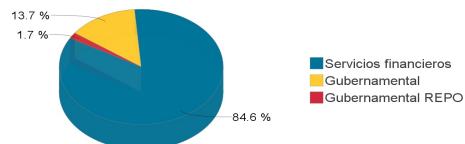
e) **\*Invierte en activos emitidos por soc. del mismo consorcio empresarial al que pertenece la operadora** Sí

f) **Celebración de Operaciones** Préstamo de Valores, no realizará operaciones en instrumentos financieros derivados, valores estructurados, ni en valores respaldados por activos, podrá realizar operaciones con certificados bursátiles fiduciarios indizados e inmobiliarios.

\* Para mayor detalle consultar con el prospecto de información

**Composición de la Cartera de Inversión:****Principales inversiones al mes de abril del 2026**

	Clave de Pizarra	Emisora	Subyacente	Tipo	Monto (\$)	% Part
1	1ISP_VT_*	VT	Indices RV	RV	413,574,665	49.20%
2	1B_VMEX_19	VMEX	Indices RV	RV	266,738,341	31.73%
3	1ISP_BNDW_*	BNDW	Indices	RV	29,794,083	3.54%
4	LF_BONDES_280224	GUBERNAMENTAL		Reporto	13,939,974	1.66%
5	S_UDIBONO_501103	GUBERNAMENTAL		Deuda	9,885,097	1.18%
6	S_UDIBONO_311127	GUBERNAMENTAL		Deuda	8,860,947	1.05%
7	S_UDIBONO_351122	GUBERNAMENTAL		Deuda	8,273,070	.98%
8	S_UDIBONO_281130	GUBERNAMENTAL		Deuda	7,245,209	.86%
9	S_UDIBONO_401115	GUBERNAMENTAL		Deuda	6,570,415	.78%
10	S_UDIBONO_461108	GUBERNAMENTAL		Deuda	6,544,275	.78%
Otros					69,125,634	8.22%
Total					840,551,710	100%

**Por Sector de Actividad Económica**

Administrado por Operadora Valmex de Fondos de Inversión, S.A. de C.V.

**Comisiones y Remuneraciones por la Prestación de Servicios****i) Comisiones Pagadas Directamente por el Cliente**

Concepto	BONC		Serie más representativa	
	%	\$	%	\$
	BONC		BONC	
Incumplimiento del plazo mínimo de permanencia	Variable	Variable	Variable	Variable
Incumplimiento del saldo mínimo de Inversión	Variable	Variable	Variable	Variable
Compra de acciones	Variable	Variable	Variable	Variable
Venta de acciones	Variable	Variable	Variable	Variable
Servicio por asesoría	Variable	Variable	Variable	Variable
Servicio de administración de acciones	Variable	Variable	Variable	Variable
Otras	Variable	Variable	Variable	Variable
Total	Variable	Variable	Variable	Variable

**ii) Comisiones Pagadas por el Fondo de Inversión**

Concepto	BONC		Serie más representativa	
	%	\$	%	\$
	BONC		BONC	
Administración de activos	0.5835%	\$5.8352	0.5835%	\$5.8352
Administración Activos / sobre desempeño	n/a	n/a	n/a	n/a
Distribución de acciones	0.0000%	\$0.0000	0.0000%	\$0.0000
Valuación de acciones	0.0137%	\$0.1373	0.0137%	\$0.1373
Depósito de Activos Objeto de Inversión	n/a	n/a	n/a	n/a
Depósito de acciones	n/a	n/a	n/a	n/a
Contabilidad	0.0160%	\$0.1597	0.0160%	\$0.1597
Otras	0.0800%	\$0.7996	0.0800%	\$0.7996
Total	0.6932%	\$6.9318	0.6932%	\$6.9318

\* Monto por cada \$1,000 pesos invertidos. Para mayor detalle consultar el Prospecto de Información.

**Política para la Compra-Venta de Acciones**

Plazo mínimo de permanencia	No hay plazo mínimo	Liquidez	Diaria
Recepción de órdenes	Diario	Horario	7:30 - 12:00
Ejecución de operaciones	Compra: Mismo día hábil de la solicitud Venta: Mismo día hábil de la solicitud	Límites de recompra	1% (ver prospecto)
Liquidación de operaciones	Venta: 48 Hrs después de la ejecución Compra: 48 Hrs después de la ejecución	Diferencial*	El fondo no ha aplicado dicho diferencial desde su creación

\* El Fondo de Inversión ante condiciones desordenadas de mercado u operaciones inusuales, podrá aplicar al precio de valuación de sus acciones, el diferencial que haya determinado previamente y conservarlo a favor de quienes permanecen en el Fondo.

**Prestadores de Servicios**

Operadora	Operadora Valmex de Fondos de Inversión, S.A. de C.V.
Distribuidora(s)	Valores Mexicanos Casa de Bolsa, S.A. de C.V. y otras Sociedades Distribuidoras (consultar prospecto)
Valuadora	Operadora COVAF, S.A. de C.V., Sociedad Operadora Limitada de Fondos de Inversión.
Institución Calificadora de Valores	No Aplica

**Centro de Atención al Cliente**

Contacto	contactocomercial@operatoravalmex.mx
Número Telefónico	52-79-13-74 y 52-79-13-57
Horario	08:00-15:00

**Página(s) Electrónica(s)**

Página de internet Operadora	https://operatoravalmex.mx/
Página de internet Distribuidora	www.valmex.com.mx

**Información sobre comisiones y remuneraciones**

Las comisiones por compra y venta de acciones, pueden disminuir el monto total de su inversión. Esto implica que usted recibiría un monto menor después de una operación. Lo anterior, junto con las comisiones pagadas por el Fondo de Inversión, representa una reducción del rendimiento total que recibiría por su participación en el propio Fondo.

Algunos prestadores de servicios pueden establecer acuerdos con el Fondo de Inversión y ofrecerle descuentos por sus servicios. Para conocer de su existencia y el posible beneficio para usted, pregunte con su distribuidor.

El prospecto de información, contiene un mayor detalle de los conflictos de interés a los que pudiera estar sujeto.

**Advertencias**

El Fondo de Inversión no cuenta con garantía alguna del Gobierno Federal ni de las entidades de la administración pública paraestatal, ni de la sociedad operadora ni del Grupo Financiero al que, en su caso, esta última pertenezca. La inversión en la sociedad se encuentra respaldada hasta por el monto de su patrimonio.

La autorización de los prospectos de información al público inversionista no implica certificación sobre la bondad de las acciones que emitan o sobre la solvencia, liquidez, calidad crediticia o desempeño futuro de los fondos, ni de los Activos Objeto de Inversión que conforma su cartera.

Ningún intermediario financiero, apoderado para celebrar operaciones con el público o cualquier otra persona, está autorizado para proporcionar información o hacer declaración alguna adicional al contenido del presente documento o el prospecto de información al público inversionista, por lo que deberán entenderse como no autorizadas por el Fondo de Inversión.

Para mayor información, visite la página electrónica de nuestra operadora y/o distribuidora(s), donde podrá consultar el prospecto de información al público inversionista de la sociedad, así como la información actualizada sobre la cartera de inversiones de la sociedad.

El documento y el prospecto de información al público inversionista, son los únicos documentos de venta que reconoce el Fondo de Inversión como válidos.

Administrado por Operadora Valmex de Fondos de Inversión, S.A. de C.V.

Tipo	Renta Variable	Clase y Serie Accionaria	Posibles adquirientes	Montos mínimos de inversión (\$)
Categoría	Discrecional (RVDIS)	B1FI	Físicas	No aplica
Clave de pizarra	VLMXP59			
Calificación	No aplica			
Fecha de Autorización	15 de Noviembre de 2023			

**Importante:** El valor de un fondo de inversión, cualquiera que sea su política de inversión, está sujeto a la fluctuación de los mercados, por lo que el inversionista puede obtener ganancias o pérdidas.

**Objetivo de Inversión**

El fondo es una alternativa de inversión para destinar los recursos dirigidos al retiro, o a cualquier otro proyecto de mediano o largo plazo. Los activos objeto de inversión del Fondo, serán valores de deuda que ofrezcan tasa nominal o tasa real, en pesos o en moneda extranjera, así como depósitos en chequeras denominadas en otras monedas (dólares) de manera directa; y a través de mecanismos de inversión colectiva como trackers y/o Fondos de Inversión de deuda. Así mismo se podrá invertir en renta variable local a través de acciones, y mecanismos de inversión colectiva (Deuda y Capitales) y/o Exchange Traded Funds (ETF's por sus siglas en inglés), listados en las bolsas de valores o internacional a través del Sistema Internacional de Cotizaciones (SIC) y/o fondos de inversión de renta variable, Fibras y/o REITS nacionales o internacionales. Tiene un horizonte objetivo para el año 2059, por lo que se sugiere al inversionista mantener su inversión hasta ese plazo.

**Información Relevante**

VIGM, S.A. de C.V. Asesor en Inversiones Independiente, empresa legalmente constituida en México y supervisada por la CNBV en lo que a servicios de asesoría se refiere, subsidiaria de The Vanguard Group Inc. prestará servicios de asesoría de inversión no discrecional a Operadora Valmex de Fondos de inversión (Valmex), para la selección de las inversiones del fondo. Permaneciendo la decisión de la Operadora para realizar las mismas. Los Fondos de Inversión no cuentan con asambleas de accionistas, consejo de administración o comisario. Las funciones de la asamblea de accionistas, así como las actividades del consejo de Administración están encomendadas a la Operadora Valmex de Fondos de Inversión. La vigilancia del Fondo de Inversión está asignada al contralor normativo de dicha sociedad operadora. El fondo al ser discrecional y dado su grado de especialización se recomienda a inversionistas con amplios conocimientos financieros.

**Valor en Riesgo (VaR) de la cartera de inversión respecto a sus activos netos: 3.90% con un probabilidad de 97.5%.**

La pérdida que en un escenario pesimista (2.5 en 100 veces) puede enfrentar el Fondo de Inversión en un lapso de un día, es de \$39.0 pesos por cada 1,000 pesos invertidos. (Este dato es solo una estimación, las expectativas de pérdida podrían ser mayores, incluso por el monto total de la inversión realizada).

El valor en riesgo es válido únicamente bajo condiciones normales de mercado.

**Desempeño Histórico**

Serie : B1FI

Índice de Referencia	%
VMEX	32.69%
VT*	49.04%
BNDW*	3.65%
FTSE PIP Bonos	5.48%
FTSE PIP Real	9.14%

B1FI	Último Mes	Últimos 3 Meses	Últimos 12 Meses	2025	2024	2023
Rendimiento bruto	3.12%	2.72%	17.86%	15.16%	N/D	N/D
Rendimiento neto	3.00%	2.36%	16.18%	13.61%	N/D	N/D
Tasa libre de riesgo (Cetes 28 días)	0.55%	1.69%	7.34%	8.15%	N/D	N/D
Índice de Referencia	3.16%	2.60%	16.98%	14.24%	N/D	N/D

El rendimiento neto es después de comisiones y el que obtuvo el inversionista en el periodo. La tasa libre de riesgo es una tasa que no incluye descuentos por comisiones o cualquier otro gasto. El desempeño del fondo en el pasado, no necesariamente es indicativo del desempeño que tendrá en el futuro.

**Régimen y Política de Inversión**

a) **Estrategia de administración Activa**, se basa en un límite de exposición al riesgo (VaR)

b) **\*Parámetros:**

	Min.	Max.
Valores de renta variable (a través de acciones; mecanismos de inversión colectiva, ya sean ETF's y/o trackers listados en las bolsas de valores o en el SIC, y/o fondos de inversión de renta variable)	15%	99%
ETF's y/o Trackers listados en las bolsas de valores o en el SIC	0%	99%
Valores con vencimiento menor de tres meses y/o valores de fácil realización	1%	
Valores de Deuda que ofrecen Tasa Nominal en pesos y moneda extranjera (a través de instrumentos en directo; mecanismos de inversión colectiva, ya sean Trackers y/o fondos de inversión de deuda)	0%	85%
Valores de Deuda que ofrecen Tasa Real en pesos y moneda extranjera (a través de instrumentos en directo; mecanismos de inversión colectiva, ya sean Trackers y/o fondos de inversión de deuda)	0%	85%
Certificados Bursátiles Fiduciarios Inmobiliarios (FIBRAS y/o REITS) nacionales o internacionales	0%	10%
Préstamo de valores (Plazo de 21 días naturales)	0%	30%
Reportos en conjunto sin contravenir el régimen de inversión del Fondo.	0%	85%
Depósitos en chequeras denominados en otras monedas (dólares)	0%	10%
Var establecido		3.9%

**c) Política de inversión**

La inversión irá modificándose acorde a la proximidad de la fecha de retiro o de madurez del fondo, la proporción de instrumentos con mayor riesgo (volatilidad) deberá disminuir, y la proporción de instrumentos con menor riesgo deberá aumentar.

**Riesgo de liquidez Alto**

d) **Índice de referencia** 32.69% VMEX - 49.04% VT\* - 3.65% BNDW\* - 5.48% FTSE-PIP Bonos - 9.14% FTSE-PIP Real

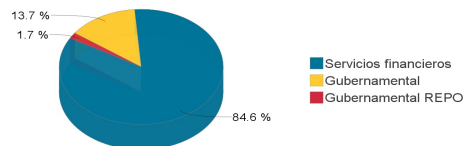
e) **\*Invierte en activos emitidos por soc. del mismo consorcio empresarial al que pertenece la operadora** Sí

f) **Celebración de Operaciones** Préstamo de Valores, no realizará operaciones en instrumentos financieros derivados, valores estructurados, ni en valores respaldados por activos, podrá realizar operaciones con certificados bursátiles fiduciarios indizados e inmobiliarios.

\* Para mayor detalle consultar con el prospecto de información

**Composición de la Cartera de Inversión:****Principales inversiones al mes de abril del 2026**

	Clave de Pizarra	Emisora	Subyacente	Tipo	Monto (\$)	% Part
1	1ISP_VT_*	VT	Indices RV	RV	413,574,665	49.20%
2	1B_VMEX_19	VMEX	Indices RV	RV	266,738,341	31.73%
3	1ISP_BNDW_*	BNDW	Indices	RV	29,794,083	3.54%
4	LF_BONDESF_280224	GUBERNAMENTAL		Reporto	13,939,974	1.66%
5	S_UDIBONO_501103	GUBERNAMENTAL		Deuda	9,885,097	1.18%
6	S_UDIBONO_311127	GUBERNAMENTAL		Deuda	8,860,947	1.05%
7	S_UDIBONO_351122	GUBERNAMENTAL		Deuda	8,273,070	.98%
8	S_UDIBONO_281130	GUBERNAMENTAL		Deuda	7,245,209	.86%
9	S_UDIBONO_401115	GUBERNAMENTAL		Deuda	6,570,415	.78%
10	S_UDIBONO_461108	GUBERNAMENTAL		Deuda	6,544,275	.78%
Otros					69,125,634	8.22%
Total					840,551,710	100%

**Por Sector de Actividad Económica**

Administrado por Operadora Valmex de Fondos de Inversión, S.A. de C.V.

**Comisiones y Remuneraciones por la Prestación de Servicios****i) Comisiones Pagadas Directamente por el Cliente**

Concepto	Serie más representativa			
	B1FI		B0NC	
	%	\$	%	\$
Incumplimiento del plazo mínimo de permanencia	Variable	Variable	Variable	Variable
Incumplimiento del saldo mínimo de Inversión	Variable	Variable	Variable	Variable
Compra de acciones	Variable	Variable	Variable	Variable
Venta de acciones	Variable	Variable	Variable	Variable
Servicio por asesoría	Variable	Variable	Variable	Variable
Servicio de administración de acciones	Variable	Variable	Variable	Variable
Otras	Variable	Variable	Variable	Variable
Total	Variable	Variable	Variable	Variable

**ii) Comisiones Pagadas por el Fondo de Inversión**

Concepto	Serie más representativa			
	B1FI		B0NC	
	%	\$	%	\$
Administración de activos	0.5836%	\$5.8357	0.5835%	\$5.8352
Administración Activos / sobre desempeño	n/a	n/a	n/a	n/a
Distribución de acciones	0.4004%	\$4.0043	0.0000%	\$0.0000
Valuación de acciones	0.0137%	\$0.1372	0.0137%	\$0.1373
Depósito de Activos Objeto de Inversión	n/a	n/a	n/a	n/a
Depósito de acciones	n/a	n/a	n/a	n/a
Contabilidad	0.0160%	\$0.1602	0.0160%	\$0.1597
Otras	0.0800%	\$0.8000	0.0800%	\$0.7996
Total	1.0937%	\$10.9374	0.6932%	\$6.9318

\* Monto por cada \$1,000 pesos invertidos. Para mayor detalle consultar el Prospecto de Información.

**Política para la Compra-Venta de Acciones**

Plazo mínimo de permanencia	No hay plazo mínimo	Liquidez	Diaria
Recepción de órdenes	Diario	Horario	7:30 - 12:00
Ejecución de operaciones	Compra: Mismo día hábil de la solicitud Venta: Mismo día hábil de la solicitud	Límites de recompra	1% (ver prospecto)
Liquidación de operaciones	Venta: 48 Hrs después de la ejecución Compra: 48 Hrs después de la ejecución	Diferencial*	El fondo no ha aplicado dicho diferencial desde su creación

\* El Fondo de Inversión ante condiciones desordenadas de mercado u operaciones inusuales, podrá aplicar al precio de valuación de sus acciones, el diferencial que haya determinado previamente y conservarlo a favor de quienes permanen en el Fondo.

**Prestadores de Servicios**

Operadora	Operadora Valmex de Fondos de Inversión, S.A. de C.V.
Distribuidora(s)	Valores Mexicanos Casa de Bolsa, S.A. de C.V. y otras Sociedades Distribuidoras (consultar prospecto)
Valuadora	Operadora COVAF, S.A. de C.V., Sociedad Operadora Limitada de Fondos de Inversión.
Institución Calificadora de Valores	No Aplica

**Centro de Atención al Cliente**

Contacto	contactocomercial@operatoravalmex.mx
Número Telefónico	52-79-13-74 y 52-79-13-57
Horario	08:00-15:00

**Página(s) Electrónica(s)**

Página de internet Operadora	<a href="https://operatoravalmex.mx/">https://operatoravalmex.mx/</a>
Página de internet Distribuidora	<a href="http://www.valmex.com.mx">www.valmex.com.mx</a>

**Información sobre comisiones y remuneraciones**

Las comisiones por compra y venta de acciones, pueden disminuir el monto total de su inversión. Esto implica que usted recibiría un monto menor después de una operación. Lo anterior, junto con las comisiones pagadas por el Fondo de Inversión, representa una reducción del rendimiento total que recibiría por su participación en el propio Fondo.

Algunos prestadores de servicios pueden establecer acuerdos con el Fondo de Inversión y ofrecerle descuentos por sus servicios. Para conocer de su existencia y el posible beneficio para usted, pregunte con su distribuidor.

El prospecto de información, contiene un mayor detalle de los conflictos de interés a los que pudiera estar sujeto.

**Advertencias**

El Fondo de Inversión no cuenta con garantía alguna del Gobierno Federal ni de las entidades de la administración pública paraestatal, ni de la sociedad operadora ni del Grupo Financiero al que, en su caso, esta última pertenezca. La inversión en la sociedad se encuentra respaldada hasta por el monto de su patrimonio.

La autorización de los prospectos de información al público inversionista no implica certificación sobre la bondad de las acciones que emitan o sobre la solvencia, liquidez, calidad crediticia o desempeño futuro de los fondos, ni de los Activos Objeto de Inversión que conforma su cartera.

Ningún intermediario financiero, apoderado para celebrar operaciones con el público o cualquier otra persona, está autorizado para proporcionar información o hacer declaración alguna adicional al contenido del presente documento o el prospecto de información al público inversionista, por lo que deberán entenderse como no autorizadas por el Fondo de Inversión.

Para mayor información, visite la página electrónica de nuestra operadora y/o distribuidora(s), donde podrá consultar el prospecto de información al público inversionista de la sociedad, así como la información actualizada sobre la cartera de inversiones de la sociedad.

El documento y el prospecto de información al público inversionista, son los únicos documentos de venta que reconoce el Fondo de Inversión como válidos.

Administrado por Operadora Valmex de Fondos de Inversión, S.A. de C.V.

Tipo	Renta Variable	Clase y Serie Accionaria	Posibles adquirientes	Montos mínimos de inversión (\$)
Categoría	Discrecional (RVDIS)	B1NC	No contribuyentes	No aplica
Clave de pizarra	VLMXP59			
Calificación	No aplica			
Fecha de Autorización	15 de Noviembre de 2023			

**Importante:** El valor de un fondo de inversión, cualquiera que sea su política de inversión, está sujeto a la fluctuación de los mercados, por lo que el inversionista puede obtener ganancias o pérdidas.

**Objetivo de Inversión**

El fondo es una alternativa de inversión para destinar los recursos dirigidos al retiro, o a cualquier otro proyecto de mediano o largo plazo. Los activos objeto de inversión del Fondo, serán valores de deuda que ofrezcan tasa nominal o tasa real, en pesos o en moneda extranjera, así como depósitos en chequeras denominadas en otras monedas (dólares) de manera directa; y a través de mecanismos de inversión colectiva como trackers y/o Fondos de Inversión de deuda. Así mismo se podrá invertir en renta variable local a través de acciones, y mecanismos de inversión colectiva (Deuda y Capitales) y/o Exchange Traded Funds (ETF's por sus siglas en inglés), listados en las bolsas de valores o internacional a través del Sistema Internacional de Cotizaciones (SIC) y/o fondos de inversión de renta variable, Fibras y/o REITS nacionales o internacionales. Tiene un horizonte objetivo para el año 2059, por lo que se sugiere al inversionista mantener su inversión hasta ese plazo.

**Información Relevante**

VIGM, S.A. de C.V. Asesor en Inversiones Independiente, empresa legalmente constituida en México y supervisada por la CNBV en lo que a servicios de asesoría se refiere, subsidiaria de The Vanguard Group Inc. prestará servicios de asesoría de inversión no discrecional a Operadora Valmex de Fondos de inversión (Valmex), para la selección de las inversiones del fondo. Permaneciendo la decisión de la Operadora para realizar las mismas. Los Fondos de Inversión no cuentan con asambleas de accionistas, consejo de administración o comisario. Las funciones de la asamblea de accionistas, así como las actividades del consejo de Administración están encomendadas a la Operadora Valmex de Fondos de Inversión. La vigilancia del Fondo de Inversión está asignada al contralor normativo de dicha sociedad operadora. El fondo al ser discrecional y dado su grado de especialización se recomienda a inversionistas con amplios conocimientos financieros.

**Valor en Riesgo (VaR) de la cartera de inversión respecto a sus activos netos: 3.90% con un probabilidad de 97.5%.**

La pérdida que en un escenario pesimista (2.5 en 100 veces) puede enfrentar el Fondo de Inversión en un lapso de un día, es de \$39.0 pesos por cada 1,000 pesos invertidos. (Este dato es solo una estimación, las expectativas de pérdida podrían ser mayores, incluso por el monto total de la inversión realizada).

El valor en riesgo es válido únicamente bajo condiciones normales de mercado.

**Desempeño Histórico**

Serie : B1NC

Índice de Referencia	%
VMEX	32.69%
VT*	49.04%
BNDW*	3.65%
FTSE PIP Bonos	5.48%
FTSE PIP Real	9.14%

B1NC	Último Mes	Últimos 3 Meses	Últimos 12 Meses	2025	2024	2023
Rendimiento bruto	3.12%	2.72%	17.88%	15.07%	16.64%	10.27%
Rendimiento neto	3.01%	2.41%	16.41%	13.60%	15.20%	8.54%
Tasa libre de riesgo (Cetes 28 días)	0.55%	1.69%	7.34%	8.15%	10.73%	11.08%
Índice de Referencia	3.16%	2.60%	16.98%	14.24%	15.34%	8.98%

El rendimiento neto es después de comisiones y el que obtuvo el inversionista en el periodo. La tasa libre de riesgo es una tasa que no incluye descuentos por comisiones o cualquier otro gasto. El desempeño del fondo en el pasado, no necesariamente es indicativo del desempeño que tendrá en el futuro.

**Régimen y Política de Inversión**

a) **Estrategia de administración Activa**, se basa en un límite de exposición al riesgo (VaR)

b) **\*Parámetros:**

	Min.	Max.
Valores de renta variable (a través de acciones; mecanismos de inversión colectiva, ya sean ETF's y/o trackers listados en las bolsas de valores o en el SIC, y/o fondos de inversión de renta variable)	15%	99%
ETF's y/o Trackers listados en las bolsas de valores o en el SIC	0%	99%
Valores con vencimiento menor de tres meses y/o valores de fácil realización	1%	
Valores de Deuda que ofrecen Tasa Nominal en pesos y moneda extranjera (a través de instrumentos en directo; mecanismos de inversión colectiva, ya sean Trackers y/o fondos de inversión de deuda)	0%	85%
Valores de Deuda que ofrecen Tasa Real en pesos y moneda extranjera (a través de instrumentos en directo; mecanismos de inversión colectiva, ya sean Trackers y/o fondos de inversión de deuda)	0%	85%
Certificados Bursátiles Fiduciarios Inmobiliarios (FIBRAS y/o REITS) nacionales o internacionales	0%	10%
Préstamo de valores (Plazo de 21 días naturales)	0%	30%
Reportos en conjunto sin contravenir el régimen de inversión del Fondo.	0%	85%
Depósitos en chequeras denominados en otras monedas (dólares)	0%	10%
Var establecido		3.9%

**c) Política de inversión**

La inversión irá modificándose acorde a la proximidad de la fecha de retiro o de madurez del fondo, la proporción de instrumentos con mayor riesgo (volatilidad) deberá disminuir, y la proporción de instrumentos con menor riesgo deberá aumentar.

**Riesgo de liquidez Alto**

d) **Índice de referencia** 32.69% VMEX - 49.04% VT\* - 3.65% BNDW\* - 5.48% FTSE-PIP Bonos - 9.14% FTSE-PIP Real

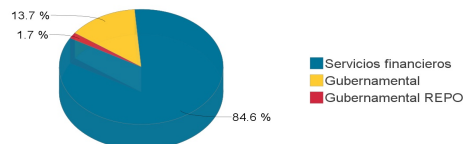
e) **\*Invierte en activos emitidos por soc. del mismo consorcio empresarial al que pertenece la operadora** Sí

f) **Celebración de Operaciones** Préstamo de Valores, no realizará operaciones en instrumentos financieros derivados, valores estructurados, ni en valores respaldados por activos, podrá realizar operaciones con certificados bursátiles fiduciarios indizados e inmobiliarios.

\* Para mayor detalle consultar con el prospecto de información

**Composición de la Cartera de Inversión:****Principales inversiones al mes de abril del 2026**

	Clave de Pizarra	Emisora	Subyacente	Tipo	Monto (\$)	% Part
1	1ISP_VT_*	VT	Indices RV	RV	413,574,665	49.20%
2	1B_VMEX_19	VMEX	Indices RV	RV	266,738,341	31.73%
3	1ISP_BNDW_*	BNDW	Indices	RV	29,794,083	3.54%
4	LF_BONDES_280224	GUBERNAMENTAL		Reporto	13,939,974	1.66%
5	S_UDIBONO_501103	GUBERNAMENTAL		Deuda	9,885,097	1.18%
6	S_UDIBONO_311127	GUBERNAMENTAL		Deuda	8,860,947	1.05%
7	S_UDIBONO_351122	GUBERNAMENTAL		Deuda	8,273,070	.98%
8	S_UDIBONO_281130	GUBERNAMENTAL		Deuda	7,245,209	.86%
9	S_UDIBONO_401115	GUBERNAMENTAL		Deuda	6,570,415	.78%
10	S_UDIBONO_461108	GUBERNAMENTAL		Deuda	6,544,275	.78%
Otros					69,125,634	8.22%
Total					840,551,710	100%

**Por Sector de Actividad Económica**

Administrado por Operadora Valmex de Fondos de Inversión, S.A. de C.V.

**Comisiones y Remuneraciones por la Prestación de Servicios****i) Comisiones Pagadas Directamente por el Cliente**

Concepto	Serie más representativa			
	B1NC		B0NC	
	%	\$	%	\$
Incumplimiento del plazo mínimo de permanencia	Variable	Variable	Variable	Variable
Incumplimiento del saldo mínimo de Inversión	Variable	Variable	Variable	Variable
Compra de acciones	Variable	Variable	Variable	Variable
Venta de acciones	Variable	Variable	Variable	Variable
Servicio por asesoría	Variable	Variable	Variable	Variable
Servicio de administración de acciones	Variable	Variable	Variable	Variable
Otras	Variable	Variable	Variable	Variable
Total	Variable	Variable	Variable	Variable

**ii) Comisiones Pagadas por el Fondo de Inversión**

Concepto	Serie más representativa			
	B1NC		B0NC	
	%	\$	%	\$
Administración de activos	0.5835%	\$5.8349	0.5835%	\$5.8352
Administración Activos / sobre desempeño	n/a	n/a	n/a	n/a
Distribución de acciones	0.4005%	\$4.0051	0.0000%	\$0.0000
Valuación de acciones	0.0137%	\$0.1374	0.0137%	\$0.1373
Depósito de Activos Objeto de Inversión	n/a	n/a	n/a	n/a
Depósito de acciones	n/a	n/a	n/a	n/a
Contabilidad	0.0159%	\$0.1595	0.0160%	\$0.1597
Otras	0.0797%	\$0.7973	0.0800%	\$0.7996
Total	1.0934%	\$10.9342	0.6932%	\$6.9318

\* Monto por cada \$1,000 pesos invertidos. Para mayor detalle consultar el Prospecto de Información.

**Política para la Compra-Venta de Acciones**

Plazo mínimo de permanencia	No hay plazo mínimo	Liquidez	Diaria
Recepción de órdenes	Diario	Horario	7:30 - 12:00
Ejecución de operaciones	Compra: Mismo día hábil de la solicitud Venta: Mismo día hábil de la solicitud	Límites de recompra	1% (ver prospecto)
Liquidación de operaciones	Venta: 48 Hrs después de la ejecución Compra: 48 Hrs después de la ejecución	Diferencial*	El fondo no ha aplicado dicho diferencial desde su creación

\* El Fondo de Inversión ante condiciones desordenadas de mercado u operaciones inusuales, podrá aplicar al precio de valuación de sus acciones, el diferencial que haya determinado previamente y conservarlo a favor de quienes permanen en el Fondo.

**Prestadores de Servicios**

Operadora	Operadora Valmex de Fondos de Inversión, S.A. de C.V.
Distribuidora(s)	Valores Mexicanos Casa de Bolsa, S.A. de C.V. y otras Sociedades Distribuidoras (consultar prospecto)
Valuadora	Operadora COVAF, S.A. de C.V., Sociedad Operadora Limitada de Fondos de Inversión.
Institución Calificadora de Valores	No Aplica

**Centro de Atención al Cliente**

Contacto	contactocomercial@operatoravalmex.mx
Número Telefónico	52-79-13-74 y 52-79-13-57
Horario	08:00-15:00

**Página(s) Electrónica(s)**

Página de internet Operadora	https://operatoravalmex.mx/
Página de internet Distribuidora	www.valmex.com.mx

**Información sobre comisiones y remuneraciones**

Las comisiones por compra y venta de acciones, pueden disminuir el monto total de su inversión. Esto implica que usted recibiría un monto menor después de una operación. Lo anterior, junto con las comisiones pagadas por el Fondo de Inversión, representa una reducción del rendimiento total que recibiría por su participación en el propio Fondo.

Algunos prestadores de servicios pueden establecer acuerdos con el Fondo de Inversión y ofrecerle descuentos por sus servicios. Para conocer de su existencia y el posible beneficio para usted, pregunte con su distribuidor.

El prospecto de información, contiene un mayor detalle de los conflictos de interés a los que pudiera estar sujeto.

**Advertencias**

El Fondo de Inversión no cuenta con garantía alguna del Gobierno Federal ni de las entidades de la administración pública paraestatal, ni de la sociedad operadora ni del Grupo Financiero al que, en su caso, esta última pertenezca. La inversión en la sociedad se encuentra respaldada hasta por el monto de su patrimonio.

La autorización de los prospectos de información al público inversionista no implica certificación sobre la bondad de las acciones que emitan o sobre la solvencia, liquidez, calidad crediticia o desempeño futuro de los fondos, ni de los Activos Objeto de Inversión que conforma su cartera.

Ningún intermediario financiero, apoderado para celebrar operaciones con el público o cualquier otra persona, está autorizado para proporcionar información o hacer declaración alguna adicional al contenido del presente documento o el prospecto de información al público inversionista, por lo que deberán entenderse como no autorizadas por el Fondo de Inversión.

Para mayor información, visite la página electrónica de nuestra operadora y/o distribuidora(s), donde podrá consultar el prospecto de información al público inversionista de la sociedad, así como la información actualizada sobre la cartera de inversiones de la sociedad.

El documento y el prospecto de información al público inversionista, son los únicos documentos de venta que reconoce el Fondo de Inversión como válidos.

Administrado por Operadora Valmex de Fondos de Inversión, S.A. de C.V.

Tipo	Renta Variable	Clase y Serie Accionaria	Posibles adquirientes	Montos mínimos de inversión (\$)
Categoría	Discrecional (RVDIS)	B2FI	Físicas	No aplica
Clave de pizarra	VLMXP59			
Calificación	No aplica			
Fecha de Autorización	15 de Noviembre de 2023			

**Importante:** El valor de un fondo de inversión, cualquiera que sea su política de inversión, está sujeto a la fluctuación de los mercados, por lo que el inversionista puede obtener ganancias o pérdidas.

**Objetivo de Inversión**

El fondo es una alternativa de inversión para destinar los recursos dirigidos al retiro, o a cualquier otro proyecto de mediano o largo plazo. Los activos objeto de inversión del Fondo, serán valores de deuda que ofrezcan tasa nominal o tasa real, en pesos o en moneda extranjera, así como depósitos en chequeras denominadas en otras monedas (dólares) de manera directa; y a través de mecanismos de inversión colectiva como trackers y/o Fondos de Inversión de deuda. Así mismo se podrá invertir en renta variable local a través de acciones, y mecanismos de inversión colectiva (Deuda y Capitales) y/o Exchange Traded Funds (ETF's por sus siglas en inglés), listados en las bolsas de valores o internacional a través del Sistema Internacional de Cotizaciones (SIC) y/o fondos de inversión de renta variable, Fibras y/o REITS nacionales o internacionales. Tiene un horizonte objetivo para el año 2059, por lo que se sugiere al inversionista mantener su inversión hasta ese plazo.

**Información Relevante**

VIGM, S.A. de C.V. Asesor en Inversiones Independiente, empresa legalmente constituida en México y supervisada por la CNBV en lo que a servicios de asesoría se refiere, subsidiaria de The Vanguard Group Inc. prestará servicios de asesoría de inversión no discrecional a Operadora Valmex de Fondos de inversión (Valmex), para la selección de las inversiones del fondo. Permaneciendo la decisión de la Operadora para realizar las mismas. Los Fondos de Inversión no cuentan con asambleas de accionistas, consejo de administración o comisario. Las funciones de la asamblea de accionistas, así como las actividades del consejo de Administración están encomendadas a la Operadora Valmex de Fondos de Inversión. La vigilancia del Fondo de Inversión está asignada al contralor normativo de dicha sociedad operadora. El fondo al ser discrecional y dado su grado de especialización se recomienda a inversionistas con amplios conocimientos financieros.

**Valor en Riesgo (VaR) de la cartera de inversión respecto a sus activos netos: 3.90% con un probabilidad de 97.5%.**

La pérdida que en un escenario pesimista (2.5 en 100 veces) puede enfrentar el Fondo de Inversión en un lapso de un día, es de \$39.0 pesos por cada 1,000 pesos invertidos. (Este dato es solo una estimación, las expectativas de pérdida podrían ser mayores, incluso por el monto total de la inversión realizada).

El valor en riesgo es válido únicamente bajo condiciones normales de mercado.

**Desempeño Histórico**

Serie : B2FI

Índice de Referencia	%
VMEX	32.69%
VT*	49.04%
BNDW*	3.65%
FTSE PIP Bonos	5.48%
FTSE PIP Real	9.14%

B2FI	Último Mes	Últimos 3 Meses	Últimos 12 Meses	2025	2024	2023
Rendimiento bruto	N/D	N/D	N/D	N/D	N/D	N/D
Rendimiento neto	N/D	N/D	N/D	N/D	N/D	N/D
Tasa libre de riesgo (Cetes 28 días)	N/D	N/D	N/D	N/D	N/D	N/D
Índice de Referencia	N/D	N/D	N/D	N/D	N/D	N/D

El rendimiento neto es después de comisiones y el que obtuvo el inversionista en el periodo. La tasa libre de riesgo es una tasa que no incluye descuentos por comisiones o cualquier otro gasto. El desempeño del fondo en el pasado, no necesariamente es indicativo del desempeño que tendrá en el futuro.

**Régimen y Política de Inversión**

a) **Estrategia de administración Activa**, se basa en un límite de exposición al riesgo (VaR)

b) **\*Parámetros:**

	Min.	Max.
Valores de renta variable (a través de acciones; mecanismos de inversión colectiva, ya sean ETF's y/o trackers listados en las bolsas de valores o en el SIC, y/o fondos de inversión de renta variable)	15%	99%
ETF's y/o Trackers listados en las bolsas de valores o en el SIC	0%	99%
Valores con vencimiento menor de tres meses y/o valores de fácil realización	1%	
Valores de Deuda que ofrecen Tasa Nominal en pesos y moneda extranjera (a través de instrumentos en directo; mecanismos de inversión colectiva, ya sean Trackers y/o fondos de inversión de deuda)	0%	85%
Valores de Deuda que ofrecen Tasa Real en pesos y moneda extranjera (a través de instrumentos en directo; mecanismos de inversión colectiva, ya sean Trackers y/o fondos de inversión de deuda)	0%	85%
Certificados Bursátiles Fiduciarios Inmobiliarios (FIBRAS y/o REITS) nacionales o internacionales	0%	10%
Préstamo de valores (Plazo de 21 días naturales)	0%	30%
Reportos en conjunto sin contravenir el régimen de inversión del Fondo.	0%	85%
Depósitos en chequeras denominados en otras monedas (dólares)	0%	10%
Var establecido		3.9%

**c) Política de inversión**

La inversión irá modificándose acorde a la proximidad de la fecha de retiro o de madurez del fondo, la proporción de instrumentos con mayor riesgo (volatilidad) deberá disminuir, y la proporción de instrumentos con menor riesgo deberá aumentar.

**Riesgo de liquidez Alto**

d) **Índice de referencia** 32.69% VMEX - 49.04% VT\* - 3.65% BNDW\* - 5.48% FTSE-PIP Bonos - 9.14% FTSE-PIP Real

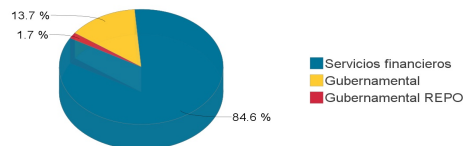
e) **\*Invierte en activos emitidos por soc. del mismo consorcio empresarial al que pertenece la operadora** Sí

f) **Celebración de Operaciones** Préstamo de Valores, no realizará operaciones en instrumentos financieros derivados, valores estructurados, ni en valores respaldados por activos, podrá realizar operaciones con certificados bursátiles fiduciarios indizados e inmobiliarios.

\* Para mayor detalle consultar con el prospecto de información

**Composición de la Cartera de Inversión:****Principales inversiones al mes de abril del 2026**

	Clave de Pizarra	Emisora	Subyacente	Tipo	Monto (\$)	% Part
1	1ISP_VT_*	VT	Indices RV	RV	413,574,665	49.20%
2	1B_VMEX_19	VMEX	Indices RV	RV	266,738,341	31.73%
3	1ISP_BNDW_*	BNDW	Indices	RV	29,794,083	3.54%
4	LF_BONDESF_280224	GUBERNAMENTAL		Reporto	13,939,974	1.66%
5	S_UDIBONO_501103	GUBERNAMENTAL		Deuda	9,885,097	1.18%
6	S_UDIBONO_311127	GUBERNAMENTAL		Deuda	8,860,947	1.05%
7	S_UDIBONO_351122	GUBERNAMENTAL		Deuda	8,273,070	.98%
8	S_UDIBONO_281130	GUBERNAMENTAL		Deuda	7,245,209	.86%
9	S_UDIBONO_401115	GUBERNAMENTAL		Deuda	6,570,415	.78%
10	S_UDIBONO_461108	GUBERNAMENTAL		Deuda	6,544,275	.78%
Otros					69,125,634	8.22%
Total					840,551,710	100%

**Por Sector de Actividad Económica**

Administrado por Operadora Valmex de Fondos de Inversión, S.A. de C.V.

**Comisiones y Remuneraciones por la Prestación de Servicios****i) Comisiones Pagadas Directamente por el Cliente**

Concepto	Serie más representativa			
	B2FI		B0NC	
	%	\$	%	\$
Incumplimiento del plazo mínimo de permanencia	Variable	Variable	Variable	Variable
Incumplimiento del saldo mínimo de Inversión	Variable	Variable	Variable	Variable
Compra de acciones	Variable	Variable	Variable	Variable
Venta de acciones	Variable	Variable	Variable	Variable
Servicio por asesoría	Variable	Variable	Variable	Variable
Servicio de administración de acciones	Variable	Variable	Variable	Variable
Otras	Variable	Variable	Variable	Variable
Total	Variable	Variable	Variable	Variable

**ii) Comisiones Pagadas por el Fondo de Inversión**

Concepto	Serie más representativa			
	B2FI		B0NC	
	%	\$	%	\$
Administración de activos	n/a	n/a	0.5835%	\$5.8352
Administración Activos / sobre desempeño	n/a	n/a	n/a	n/a
Distribución de acciones	n/a	n/a	0.0000%	\$0.0000
Valuación de acciones	n/a	n/a	0.0137%	\$0.1373
Depósito de Activos Objeto de Inversión	n/a	n/a	n/a	n/a
Depósito de acciones	n/a	n/a	n/a	n/a
Contabilidad	n/a	n/a	0.0160%	\$0.1597
Otras	n/a	n/a	0.0800%	\$0.7996
Total	0.0000%	0.0000	0.6932%	\$6.9318

\* Monto por cada \$1,000 pesos invertidos. Para mayor detalle consultar el Prospecto de Información.

**Política para la Compra-Venta de Acciones**

Plazo mínimo de permanencia	No hay plazo mínimo	Liquidez	Diaria
Recepción de órdenes	Diario	Horario	7:30 - 12:00
Ejecución de operaciones	Compra: Mismo día hábil de la solicitud Venta: Mismo día hábil de la solicitud	Límites de recompra	1% (ver prospecto)
Liquidación de operaciones	Venta: 48 Hrs después de la ejecución Compra: 48 Hrs después de la ejecución	Diferencial*	El fondo no ha aplicado dicho diferencial desde su creación

\* El Fondo de Inversión ante condiciones desordenadas de mercado u operaciones inusuales, podrá aplicar al precio de valuación de sus acciones, el diferencial que haya determinado previamente y conservarlo a favor de quienes permanecen en el Fondo.

**Prestadores de Servicios**

Operadora	Operadora Valmex de Fondos de Inversión, S.A. de C.V.
Distribuidora(s)	Valores Mexicanos Casa de Bolsa, S.A. de C.V. y otras Sociedades Distribuidoras (consultar prospecto)
Valuadora	Operadora COVAF, S.A. de C.V., Sociedad Operadora Limitada de Fondos de Inversión.
Institución Calificadora de Valores	No Aplica

**Centro de Atención al Cliente**

Contacto	contactocomercial@operatoravalmex.mx
Número Telefónico	52-79-13-74 y 52-79-13-57
Horario	08:00-15:00

**Página(s) Electrónica(s)**

Página de internet Operadora	<a href="https://operatoravalmex.mx/">https://operatoravalmex.mx/</a>
Página de internet Distribuidora	<a href="http://www.valmex.com.mx">www.valmex.com.mx</a>

**Información sobre comisiones y remuneraciones**

Las comisiones por compra y venta de acciones, pueden disminuir el monto total de su inversión. Esto implica que usted recibiría un monto menor después de una operación. Lo anterior, junto con las comisiones pagadas por el Fondo de Inversión, representa una reducción del rendimiento total que recibiría por su participación en el propio Fondo.

Algunos prestadores de servicios pueden establecer acuerdos con el Fondo de Inversión y ofrecerle descuentos por sus servicios. Para conocer de su existencia y el posible beneficio para usted, pregunte con su distribuidor.

El prospecto de información, contiene un mayor detalle de los conflictos de interés a los que pudiera estar sujeto.

**Advertencias**

El Fondo de Inversión no cuenta con garantía alguna del Gobierno Federal ni de las entidades de la administración pública paraestatal, ni de la sociedad operadora ni del Grupo Financiero al que, en su caso, esta última pertenezca. La inversión en la sociedad se encuentra respaldada hasta por el monto de su patrimonio.

La autorización de los prospectos de información al público inversionista no implica certificación sobre la bondad de las acciones que emitan o sobre la solvencia, liquidez, calidad crediticia o desempeño futuro de los fondos, ni de los Activos Objeto de Inversión que conforma su cartera.

Ningún intermediario financiero, apoderado para celebrar operaciones con el público o cualquier otra persona, está autorizado para proporcionar información o hacer declaración alguna adicional al contenido del presente documento o el prospecto de información al público inversionista, por lo que deberán entenderse como no autorizadas por el Fondo de Inversión.

Para mayor información, visite la página electrónica de nuestra operadora y/o distribuidora(s), donde podrá consultar el prospecto de información al público inversionista de la sociedad, así como la información actualizada sobre la cartera de inversiones de la sociedad.

El documento y el prospecto de información al público inversionista, son los únicos documentos de venta que reconoce el Fondo de Inversión como válidos.

Administrado por Operadora Valmex de Fondos de Inversión, S.A. de C.V.

Tipo	Renta Variable	Clase y Serie Accionaria	Posibles adquirientes	Montos mínimos de inversión (\$)
Categoría	Discrecional (RVDIS)	B2NC	No contribuyentes	No aplica
Clave de pizarra	VLMXP59			
Calificación	No aplica			
Fecha de Autorización	15 de Noviembre de 2023			

**Importante:** El valor de un fondo de inversión, cualquiera que sea su política de inversión, está sujeto a la fluctuación de los mercados, por lo que el inversionista puede obtener ganancias o pérdidas.

**Objetivo de Inversión**

El fondo es una alternativa de inversión para destinar los recursos dirigidos al retiro, o a cualquier otro proyecto de mediano o largo plazo. Los activos objeto de inversión del Fondo, serán valores de deuda que ofrezcan tasa nominal o tasa real, en pesos o en moneda extranjera, así como depósitos en chequeras denominadas en otras monedas (dólares) de manera directa; y a través de mecanismos de inversión colectiva como trackers y/o Fondos de Inversión de deuda. Así mismo se podrá invertir en renta variable local a través de acciones, y mecanismos de inversión colectiva (Deuda y Capitales) y/o Exchange Traded Funds (ETF's por sus siglas en inglés), listados en las bolsas de valores o internacional a través del Sistema Internacional de Cotizaciones (SIC) y/o fondos de inversión de renta variable, Fibras y/o REITS nacionales o internacionales. Tiene un horizonte objetivo para el año 2059, por lo que se sugiere al inversionista mantener su inversión hasta ese plazo.

**Información Relevante**

VIGM, S.A. de C.V. Asesor en Inversiones Independiente, empresa legalmente constituida en México y supervisada por la CNBV en lo que a servicios de asesoría se refiere, subsidiaria de The Vanguard Group Inc. prestará servicios de asesoría de inversión no discrecional a Operadora Valmex de Fondos de inversión (Valmex), para la selección de las inversiones del fondo. Permaneciendo la decisión de la Operadora para realizar las mismas. Los Fondos de Inversión no cuentan con asambleas de accionistas, consejo de administración o comisario. Las funciones de la asamblea de accionistas, así como las actividades del consejo de Administración están encomendadas a la Operadora Valmex de Fondos de Inversión. La vigilancia del Fondo de Inversión está asignada al contralor normativo de dicha sociedad operadora. El fondo al ser discrecional y dado su grado de especialización se recomienda a inversionistas con amplios conocimientos financieros.

**Valor en Riesgo (VaR) de la cartera de inversión respecto a sus activos netos: 3.90% con un probabilidad de 97.5%.**

La pérdida que en un escenario pesimista (2.5 en 100 veces) puede enfrentar el Fondo de Inversión en un lapso de un día, es de \$39.0 pesos por cada 1,000 pesos invertidos. (Este dato es solo una estimación, las expectativas de pérdida podrían ser mayores, incluso por el monto total de la inversión realizada).

El valor en riesgo es válido únicamente bajo condiciones normales de mercado.

**Desempeño Histórico**

Serie : B2NC

Índice de Referencia	%
VMEX	32.69%
VT*	49.04%
BNDW*	3.65%
FTSE PIP Bonos	5.48%
FTSE PIP Real	9.14%

B2NC	Último Mes	Últimos 3 Meses	Últimos 12 Meses	2025	2024	2023
Rendimiento bruto	3.12%	2.72%	17.88%	15.07%	16.64%	10.27%
Rendimiento neto	3.06%	2.56%	17.09%	14.26%	15.87%	9.17%
Tasa libre de riesgo (Cetes 28 días)	0.55%	1.69%	7.34%	8.15%	10.73%	11.08%
Índice de Referencia	3.16%	2.60%	16.98%	14.24%	15.34%	8.98%

El rendimiento neto es después de comisiones y el que obtuvo el inversionista en el periodo. La tasa libre de riesgo es una tasa que no incluye descuentos por comisiones o cualquier otro gasto. El desempeño del fondo en el pasado, no necesariamente es indicativo del desempeño que tendrá en el futuro.

**Régimen y Política de Inversión**

a) **Estrategia de administración Activa**, se basa en un límite de exposición al riesgo (VaR)

b) **\*Parámetros:**

	Min.	Max.
Valores de renta variable (a través de acciones; mecanismos de inversión colectiva, ya sean ETF's y/o trackers listados en las bolsas de valores o en el SIC, y/o fondos de inversión de renta variable)	15%	99%
ETF's y/o Trackers listados en las bolsas de valores o en el SIC	0%	99%
Valores con vencimiento menor de tres meses y/o valores de fácil realización	1%	
Valores de Deuda que ofrecen Tasa Nominal en pesos y moneda extranjera (a través de instrumentos en directo; mecanismos de inversión colectiva, ya sean Trackers y/o fondos de inversión de deuda)	0%	85%
Valores de Deuda que ofrecen Tasa Real en pesos y moneda extranjera (a través de instrumentos en directo; mecanismos de inversión colectiva, ya sean Trackers y/o fondos de inversión de deuda)	0%	85%
Certificados Bursátiles Fiduciarios Inmobiliarios (FIBRAS y/o REITS) nacionales o internacionales	0%	10%
Préstamo de valores (Plazo de 21 días naturales)	0%	30%
Reportos en conjunto sin contravenir el régimen de inversión del Fondo.	0%	85%
Depósitos en chequeras denominados en otras monedas (dólares)	0%	10%
Var establecido		3.9%

**c) Política de inversión**

La inversión irá modificándose acorde a la proximidad de la fecha de retiro o de madurez del fondo, la proporción de instrumentos con mayor riesgo (volatilidad) deberá disminuir, y la proporción de instrumentos con menor riesgo deberá aumentar.

**Riesgo de liquidez Alto**

d) **Índice de referencia** 32.69% VMEX - 49.04% VT\* - 3.65% BNDW\* - 5.48% FTSE-PIP Bonos - 9.14% FTSE-PIP Real

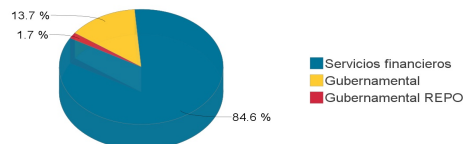
e) **\*Invierte en activos emitidos por soc. del mismo consorcio empresarial al que pertenece la operadora** Sí

f) **Celebración de Operaciones** Préstamo de Valores, no realizará operaciones en instrumentos financieros derivados, valores estructurados, ni en valores respaldados por activos, podrá realizar operaciones con certificados bursátiles fiduciarios indizados e inmobiliarios.

\* Para mayor detalle consultar con el prospecto de información

**Composición de la Cartera de Inversión:****Principales inversiones al mes de abril del 2026**

	Clave de Pizarra	Emisora	Subyacente	Tipo	Monto (\$)	% Part
1	1ISP_VT_*	VT	Indices RV	RV	413,574,665	49.20%
2	1B_VMEX_19	VMEX	Indices RV	RV	266,738,341	31.73%
3	1ISP_BNDW_*	BNDW	Indices	RV	29,794,083	3.54%
4	LF_BONDES_280224	GUBERNAMENTAL		Reporto	13,939,974	1.66%
5	S_UDIBONO_501103	GUBERNAMENTAL		Deuda	9,885,097	1.18%
6	S_UDIBONO_311127	GUBERNAMENTAL		Deuda	8,860,947	1.05%
7	S_UDIBONO_351122	GUBERNAMENTAL		Deuda	8,273,070	.98%
8	S_UDIBONO_281130	GUBERNAMENTAL		Deuda	7,245,209	.86%
9	S_UDIBONO_401115	GUBERNAMENTAL		Deuda	6,570,415	.78%
10	S_UDIBONO_461108	GUBERNAMENTAL		Deuda	6,544,275	.78%
Otros					69,125,634	8.22%
Total					840,551,710	100%

**Por Sector de Actividad Económica**

Administrado por Operadora Valmex de Fondos de Inversión, S.A. de C.V.

**Comisiones y Remuneraciones por la Prestación de Servicios****i) Comisiones Pagadas Directamente por el Cliente**

Concepto	Serie más representativa			
	B2NC		B0NC	
	%	\$	%	\$
Incumplimiento del plazo mínimo de permanencia	Variable	Variable	Variable	Variable
Incumplimiento del saldo mínimo de Inversión	Variable	Variable	Variable	Variable
Compra de acciones	Variable	Variable	Variable	Variable
Venta de acciones	Variable	Variable	Variable	Variable
Servicio por asesoría	Variable	Variable	Variable	Variable
Servicio de administración de acciones	Variable	Variable	Variable	Variable
Otras	Variable	Variable	Variable	Variable
Total	Variable	Variable	Variable	Variable

**ii) Comisiones Pagadas por el Fondo de Inversión**

Concepto	Serie más representativa			
	B2NC		B0NC	
	%	\$	%	\$
Administración de activos	0.4119%	\$4.1189	0.5835%	\$5.8352
Administración Activos / sobre desempeño	n/a	n/a	n/a	n/a
Distribución de acciones	0.0000%	\$0.0000	0.0000%	\$0.0000
Valuación de acciones	0.0138%	\$0.1380	0.0137%	\$0.1373
Depósito de Activos Objeto de Inversión	n/a	n/a	n/a	n/a
Depósito de acciones	n/a	n/a	n/a	n/a
Contabilidad	0.0161%	\$0.1607	0.0160%	\$0.1597
Otras	0.0802%	\$0.8022	0.0800%	\$0.7996
Total	0.5220%	\$5.2198	0.6932%	\$6.9318

\* Monto por cada \$1,000 pesos invertidos. Para mayor detalle consultar el Prospecto de Información.

**Política para la Compra-Venta de Acciones**

Plazo mínimo de permanencia	No hay plazo mínimo	Liquidez	Diaria
Recepción de órdenes	Diario	Horario	7:30 - 12:00
Ejecución de operaciones	Compra: Mismo día hábil de la solicitud Venta: Mismo día hábil de la solicitud	Límites de recompra	1% (ver prospecto)
Liquidación de operaciones	Venta: 48 Hrs después de la ejecución Compra: 48 Hrs después de la ejecución	Diferencial*	El fondo no ha aplicado dicho diferencial desde su creación

\* El Fondo de Inversión ante condiciones desordenadas de mercado u operaciones inusuales, podrá aplicar al precio de valuación de sus acciones, el diferencial que haya determinado previamente y conservarlo a favor de quienes permanen en el Fondo.

**Prestadores de Servicios**

Operadora	Operadora Valmex de Fondos de Inversión, S.A. de C.V.
Distribuidora(s)	Valores Mexicanos Casa de Bolsa, S.A. de C.V. y otras Sociedades Distribuidoras (consultar prospecto)
Valuadora	Operadora COVAF, S.A. de C.V., Sociedad Operadora Limitada de Fondos de Inversión.
Institución Calificadora de Valores	No Aplica

**Centro de Atención al Cliente**

Contacto	contactocomercial@operatoravalmex.mx
Número Telefónico	52-79-13-74 y 52-79-13-57
Horario	08:00-15:00

**Página(s) Electrónica(s)**

Página de internet Operadora	https://operatoravalmex.mx/
Página de internet Distribuidora	www.valmex.com.mx

**Información sobre comisiones y remuneraciones**

Las comisiones por compra y venta de acciones, pueden disminuir el monto total de su inversión. Esto implica que usted recibiría un monto menor después de una operación. Lo anterior, junto con las comisiones pagadas por el Fondo de Inversión, representa una reducción del rendimiento total que recibiría por su participación en el propio Fondo.

Algunos prestadores de servicios pueden establecer acuerdos con el Fondo de Inversión y ofrecerle descuentos por sus servicios. Para conocer de su existencia y el posible beneficio para usted, pregunte con su distribuidor.

El prospecto de información, contiene un mayor detalle de los conflictos de interés a los que pudiera estar sujeto.

**Advertencias**

El Fondo de Inversión no cuenta con garantía alguna del Gobierno Federal ni de las entidades de la administración pública paraestatal, ni de la sociedad operadora ni del Grupo Financiero al que, en su caso, esta última pertenezca. La inversión en la sociedad se encuentra respaldada hasta por el monto de su patrimonio.

La autorización de los prospectos de información al público inversionista no implica certificación sobre la bondad de las acciones que emitan o sobre la solvencia, liquidez, calidad crediticia o desempeño futuro de los fondos, ni de los Activos Objeto de Inversión que conforma su cartera.

Ningún intermediario financiero, apoderado para celebrar operaciones con el público o cualquier otra persona, está autorizado para proporcionar información o hacer declaración alguna adicional al contenido del presente documento o el prospecto de información al público inversionista, por lo que deberán entenderse como no autorizadas por el Fondo de Inversión.

Para mayor información, visite la página electrónica de nuestra operadora y/o distribuidora(s), donde podrá consultar el prospecto de información al público inversionista de la sociedad, así como la información actualizada sobre la cartera de inversiones de la sociedad.

El documento y el prospecto de información al público inversionista, son los únicos documentos de venta que reconoce el Fondo de Inversión como válidos.

Administrado por Operadora Valmex de Fondos de Inversión, S.A. de C.V.

Tipo	Renta Variable	Clase y Serie Accionaria	Posibles adquirientes	Montos mínimos de inversión (\$)
Categoría	Discrecional (RVDIS)	B3NC	No contribuyentes	1,500 millones de pesos
Clave de pizarra	VLMXP59			
Calificación	No aplica			
Fecha de Autorización	15 de Noviembre de 2023			

**Importante:** El valor de un fondo de inversión, cualquiera que sea su política de inversión, está sujeto a la fluctuación de los mercados, por lo que el inversionista puede obtener ganancias o pérdidas.

**Objetivo de Inversión**

El fondo es una alternativa de inversión para destinar los recursos dirigidos al retiro, o a cualquier otro proyecto de mediano o largo plazo. Los activos objeto de inversión del Fondo, serán valores de deuda que ofrezcan tasa nominal o tasa real, en pesos o en moneda extranjera, así como depósitos en chequeras denominadas en otras monedas (dólares) de manera directa; y a través de mecanismos de inversión colectiva como trackers y/o Fondos de Inversión de deuda. Así mismo se podrá invertir en renta variable local a través de acciones, y mecanismos de inversión colectiva (Deuda y Capitales) y/o Exchange Traded Funds (ETF's por sus siglas en inglés), listados en las bolsas de valores o internacional a través del Sistema Internacional de Cotizaciones (SIC) y/o fondos de inversión de renta variable, Fibras y/o REITS nacionales o internacionales. Tiene un horizonte objetivo para el año 2059, por lo que se sugiere al inversionista mantener su inversión hasta ese plazo.

**Información Relevante**

VIGM, S.A. de C.V. Asesor en Inversiones Independiente, empresa legalmente constituida en México y supervisada por la CNBV en lo que a servicios de asesoría se refiere, subsidiaria de The Vanguard Group Inc. prestará servicios de asesoría de inversión no discrecional a Operadora Valmex de Fondos de inversión (Valmex), para la selección de las inversiones del fondo. Permaneciendo la decisión de la Operadora para realizar las mismas. Los Fondos de Inversión no cuentan con asambleas de accionistas, consejo de administración o comisario. Las funciones de la asamblea de accionistas, así como las actividades del consejo de Administración están encomendadas a la Operadora Valmex de Fondos de Inversión. La vigilancia del Fondo de Inversión está asignada al contralor normativo de dicha sociedad operadora. El fondo al ser discrecional y dado su grado de especialización se recomienda a inversionistas con amplios conocimientos financieros.

**Valor en Riesgo (VaR) de la cartera de inversión respecto a sus activos netos: 3.90% con un probabilidad de 97.5%.**

La pérdida que en un escenario pesimista (2.5 en 100 veces) puede enfrentar el Fondo de Inversión en un lapso de un día, es de \$39.0 pesos por cada 1,000 pesos invertidos. (Este dato es solo una estimación, las expectativas de pérdida podrían ser mayores, incluso por el monto total de la inversión realizada).

El valor en riesgo es válido únicamente bajo condiciones normales de mercado.

**Desempeño Histórico**

Serie : B3NC

Índice de Referencia	%
VMEX	32.69%
VT*	49.04%
BNDW*	3.65%
FTSE PIP Bonos	5.48%
FTSE PIP Real	9.14%

B3NC	Último Mes	Últimos 3 Meses	Últimos 12 Meses	2025	2024	2023
Rendimiento bruto	3.12%	2.72%	17.88%	15.07%	16.64%	N/D
Rendimiento neto	3.08%	2.59%	17.24%	14.41%	16.01%	N/D
Tasa libre de riesgo (Cetes 28 días)	0.55%	1.69%	7.34%	8.15%	10.73%	N/D
Índice de Referencia	3.16%	2.60%	16.98%	14.24%	15.34%	N/D

El rendimiento neto es después de comisiones y el que obtuvo el inversionista en el periodo. La tasa libre de riesgo es una tasa que no incluye descuentos por comisiones o cualquier otro gasto. El desempeño del fondo en el pasado, no necesariamente es indicativo del desempeño que tendrá en el futuro.

**Régimen y Política de Inversión**

a) **Estrategia de administración Activa**, se basa en un límite de exposición al riesgo (VaR)

b) **\*Parámetros:**

	Min.	Max.
Valores de renta variable (a través de acciones; mecanismos de inversión colectiva, ya sean ETF's y/o trackers listados en las bolsas de valores o en el SIC, y/o fondos de inversión de renta variable)	15%	99%
ETF's y/o Trackers listados en las bolsas de valores o en el SIC	0%	99%
Valores con vencimiento menor de tres meses y/o valores de fácil realización	1%	
Valores de Deuda que ofrecen Tasa Nominal en pesos y moneda extranjera (a través de instrumentos en directo; mecanismos de inversión colectiva, ya sean Trackers y/o fondos de inversión de deuda)	0%	85%
Valores de Deuda que ofrecen Tasa Real en pesos y moneda extranjera (a través de instrumentos en directo; mecanismos de inversión colectiva, ya sean Trackers y/o fondos de inversión de deuda)	0%	85%
Certificados Bursátiles Fiduciarios Inmobiliarios (FIBRAS y/o REITS) nacionales o internacionales	0%	10%
Préstamo de valores (Plazo de 21 días naturales)	0%	30%
Reportos en conjunto sin contravenir el régimen de inversión del Fondo.	0%	85%
Depósitos en chequeras denominados en otras monedas (dólares)	0%	10%
Var establecido		3.9%

**c) Política de inversión**

La inversión irá modificándose acorde a la proximidad de la fecha de retiro o de madurez del fondo, la proporción de instrumentos con mayor riesgo (volatilidad) deberá disminuir, y la proporción de instrumentos con menor riesgo deberá aumentar.

**Riesgo de liquidez Alto**

d) **Índice de referencia** 32.69% VMEX - 49.04% VT\* - 3.65% BNDW\* - 5.48% FTSE-PIP Bonos - 9.14% FTSE-PIP Real

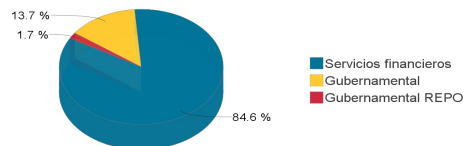
e) **\*Invierte en activos emitidos por soc. del mismo consorcio empresarial al que pertenece la operadora** Sí

f) **Celebración de Operaciones** Préstamo de Valores, no realizará operaciones en instrumentos financieros derivados, valores estructurados, ni en valores respaldados por activos, podrá realizar operaciones con certificados bursátiles fiduciarios indizados e inmobiliarios.

\* Para mayor detalle consultar con el prospecto de información

**Composición de la Cartera de Inversión:****Principales inversiones al mes de abril del 2026**

	Clave de Pizarra	Emisora	Subyacente	Tipo	Monto (\$)	% Part
1	1ISP_VT_*	VT	Indices RV	RV	413,574,665	49.20%
2	1B_VMEX_19	VMEX	Indices RV	RV	266,738,341	31.73%
3	1ISP_BNDW_*	BNDW	Indices	RV	29,794,083	3.54%
4	LF_BONDES_280224	GUBERNAMENTAL		Reporto	13,939,974	1.66%
5	S_UDIBONO_501103	GUBERNAMENTAL		Deuda	9,885,097	1.18%
6	S_UDIBONO_311127	GUBERNAMENTAL		Deuda	8,860,947	1.05%
7	S_UDIBONO_351122	GUBERNAMENTAL		Deuda	8,273,070	.98%
8	S_UDIBONO_281130	GUBERNAMENTAL		Deuda	7,245,209	.86%
9	S_UDIBONO_401115	GUBERNAMENTAL		Deuda	6,570,415	.78%
10	S_UDIBONO_461108	GUBERNAMENTAL		Deuda	6,544,275	.78%
Otros					69,125,634	8.22%
Total					840,551,710	100%

**Por Sector de Actividad Económica**

Administrado por Operadora Valmex de Fondos de Inversión, S.A. de C.V.

**Comisiones y Remuneraciones por la Prestación de Servicios****i) Comisiones Pagadas Directamente por el Cliente**

Concepto	Serie más representativa			
	B3NC		B0NC	
	%	\$	%	\$
Incumplimiento del plazo mínimo de permanencia	Variable	Variable	Variable	Variable
Incumplimiento del saldo mínimo de Inversión	Variable	Variable	Variable	Variable
Compra de acciones	Variable	Variable	Variable	Variable
Venta de acciones	Variable	Variable	Variable	Variable
Servicio por asesoría	Variable	Variable	Variable	Variable
Servicio de administración de acciones	Variable	Variable	Variable	Variable
Otras	Variable	Variable	Variable	Variable
Total	Variable	Variable	Variable	Variable

**ii) Comisiones Pagadas por el Fondo de Inversión**

Concepto	Serie más representativa			
	B3NC		B0NC	
	%	\$	%	\$
Administración de activos	0.2860%	\$2.8603	0.5835%	\$5.8352
Administración Activos / sobre desempeño	n/a	n/a	n/a	n/a
Distribución de acciones	0.0000%	\$0.0000	0.0000%	\$0.0000
Valuación de acciones	0.0138%	\$0.1380	0.0137%	\$0.1373
Depósito de Activos Objeto de Inversión	n/a	n/a	n/a	n/a
Depósito de acciones	n/a	n/a	n/a	n/a
Contabilidad	0.0161%	\$0.1607	0.0160%	\$0.1597
Otras	0.0802%	\$0.8022	0.0800%	\$0.7996
Total	0.3961%	\$3.9612	0.6932%	\$6.9318

\* Monto por cada \$1,000 pesos invertidos. Para mayor detalle consultar el Prospecto de Información.

**Política para la Compra-Venta de Acciones**

Plazo mínimo de permanencia	No hay plazo mínimo	Liquidez	Diaria
Recepción de órdenes	Diario	Horario	7:30 - 12:00
Ejecución de operaciones	Compra: Mismo día hábil de la solicitud Venta: Mismo día hábil de la solicitud	Límites de recompra	1% (ver prospecto)
Liquidación de operaciones	Venta: 48 Hrs después de la ejecución Compra: 48 Hrs después de la ejecución	Diferencial*	El fondo no ha aplicado dicho diferencial desde su creación

\* El Fondo de Inversión ante condiciones desordenadas de mercado u operaciones inusuales, podrá aplicar al precio de valuación de sus acciones, el diferencial que haya determinado previamente y conservarlo a favor de quienes permanecen en el Fondo.

**Prestadores de Servicios**

Operadora	Operadora Valmex de Fondos de Inversión, S.A. de C.V.
Distribuidora(s)	Valores Mexicanos Casa de Bolsa, S.A. de C.V. y otras Sociedades Distribuidoras (consultar prospecto)
Valuadora	Operadora COVAF, S.A. de C.V., Sociedad Operadora Limitada de Fondos de Inversión.
Institución Calificadora de Valores	No Aplica

**Centro de Atención al Cliente**

Contacto	contactocomercial@operatoravalmex.mx
Número Telefónico	52-79-13-74 y 52-79-13-57
Horario	08:00-15:00

**Página(s) Electrónica(s)**

Página de internet Operadora	<a href="https://operatoravalmex.mx/">https://operatoravalmex.mx/</a>
Página de internet Distribuidora	<a href="http://www.valmex.com.mx">www.valmex.com.mx</a>

**Información sobre comisiones y remuneraciones**

Las comisiones por compra y venta de acciones, pueden disminuir el monto total de su inversión. Esto implica que usted recibiría un monto menor después de una operación. Lo anterior, junto con las comisiones pagadas por el Fondo de Inversión, representa una reducción del rendimiento total que recibiría por su participación en el propio Fondo.

Algunos prestadores de servicios pueden establecer acuerdos con el Fondo de Inversión y ofrecerle descuentos por sus servicios. Para conocer de su existencia y el posible beneficio para usted, pregunte con su distribuidor.

El prospecto de información, contiene un mayor detalle de los conflictos de interés a los que pudiera estar sujeto.

**Advertencias**

El Fondo de Inversión no cuenta con garantía alguna del Gobierno Federal ni de las entidades de la administración pública paraestatal, ni de la sociedad operadora ni del Grupo Financiero al que, en su caso, esta última pertenezca. La inversión en la sociedad se encuentra respaldada hasta por el monto de su patrimonio.

La autorización de los prospectos de información al público inversionista no implica certificación sobre la bondad de las acciones que emitan o sobre la solvencia, liquidez, calidad crediticia o desempeño futuro de los fondos, ni de los Activos Objeto de Inversión que conforma su cartera.

Ningún intermediario financiero, apoderado para celebrar operaciones con el público o cualquier otra persona, está autorizado para proporcionar información o hacer declaración alguna adicional al contenido del presente documento o el prospecto de información al público inversionista, por lo que deberán entenderse como no autorizadas por el Fondo de Inversión.

Para mayor información, visite la página electrónica de nuestra operadora y/o distribuidora(s), donde podrá consultar el prospecto de información al público inversionista de la sociedad, así como la información actualizada sobre la cartera de inversiones de la sociedad.

El documento y el prospecto de información al público inversionista, son los únicos documentos de venta que reconoce el Fondo de Inversión como válidos.

Administrado por Operadora Valmex de Fondos de Inversión, S.A. de C.V.

Tipo	Renta Variable	Clase y Serie Accionaria	Posibles adquirientes	Montos mínimos de inversión (\$)
Categoría	Discrecional (RVDIS)	B4CF	Cajas y fondos de ahorro	No aplica
Clave de pizarra	VLMXP59			
Calificación	No aplica			
Fecha de Autorización	15 de Noviembre de 2023			

**Importante:** El valor de un fondo de inversión, cualquiera que sea su política de inversión, está sujeto a la fluctuación de los mercados, por lo que el inversionista puede obtener ganancias o pérdidas.

**Objetivo de Inversión**

El fondo es una alternativa de inversión para destinar los recursos dirigidos al retiro, o a cualquier otro proyecto de mediano o largo plazo. Los activos objeto de inversión del Fondo, serán valores de deuda que ofrezcan tasa nominal o tasa real, en pesos o en moneda extranjera, así como depósitos en chequeras denominadas en otras monedas (dólares) de manera directa; y a través de mecanismos de inversión colectiva como trackers y/o Fondos de Inversión de deuda. Así mismo se podrá invertir en renta variable local a través de acciones, y mecanismos de inversión colectiva (Deuda y Capitales) y/o Exchange Traded Funds (ETF's por sus siglas en inglés), listados en las bolsas de valores o internacional a través del Sistema Internacional de Cotizaciones (SIC) y/o fondos de inversión de renta variable, Fibras y/o REITS nacionales o internacionales. Tiene un horizonte objetivo para el año 2059, por lo que se sugiere al inversionista mantener su inversión hasta ese plazo.

**Información Relevante**

VIGM, S.A. de C.V. Asesor en Inversiones Independiente, empresa legalmente constituida en México y supervisada por la CNBV en lo que a servicios de asesoría se refiere, subsidiaria de The Vanguard Group Inc. prestará servicios de asesoría de inversión no discrecional a Operadora Valmex de Fondos de inversión (Valmex), para la selección de las inversiones del fondo. Permaneciendo la decisión de la Operadora para realizar las mismas. Los Fondos de Inversión no cuentan con asambleas de accionistas, consejo de administración o comisario. Las funciones de la asamblea de accionistas, así como las actividades del consejo de Administración están encomendadas a la Operadora Valmex de Fondos de Inversión. La vigilancia del Fondo de Inversión está asignada al contralor normativo de dicha sociedad operadora. El fondo al ser discrecional y dado su grado de especialización se recomienda a inversionistas con amplios conocimientos financieros.

**Valor en Riesgo (VaR) de la cartera de inversión respecto a sus activos netos: 3.90% con un probabilidad de 97.5%.**

La pérdida que en un escenario pesimista (2.5 en 100 veces) puede enfrentar el Fondo de Inversión en un lapso de un día, es de \$39.0 pesos por cada 1,000 pesos invertidos. (Este dato es solo una estimación, las expectativas de pérdida podrían ser mayores, incluso por el monto total de la inversión realizada).

El valor en riesgo es válido únicamente bajo condiciones normales de mercado.

**Desempeño Histórico**

Serie : B4CF

Índice de Referencia	%
VMEX	32.69%
VT*	49.04%
BNDW*	3.65%
FTSE PIP Bonos	5.48%
FTSE PIP Real	9.14%

B4CF	Último Mes	Últimos 3 Meses	Últimos 12 Meses	2025	2024	2023
Rendimiento bruto	N/D	N/D	N/D	N/D	N/D	N/D
Rendimiento neto	N/D	N/D	N/D	N/D	N/D	N/D
Tasa libre de riesgo (Cetes 28 días)	N/D	N/D	N/D	N/D	N/D	N/D
Índice de Referencia	N/D	N/D	N/D	N/D	N/D	N/D

El rendimiento neto es después de comisiones y el que obtuvo el inversionista en el periodo. La tasa libre de riesgo es una tasa que no incluye descuentos por comisiones o cualquier otro gasto. El desempeño del fondo en el pasado, no necesariamente es indicativo del desempeño que tendrá en el futuro.

**Régimen y Política de Inversión**

a) **Estrategia de administración Activa**, se basa en un límite de exposición al riesgo (VaR)

b) **\*Parámetros:**

	Min.	Max.
Valores de renta variable (a través de acciones; mecanismos de inversión colectiva, ya sean ETF's y/o trackers listados en las bolsas de valores o en el SIC, y/o fondos de inversión de renta variable)	15%	99%
ETF's y/o Trackers listados en las bolsas de valores o en el SIC	0%	99%
Valores con vencimiento menor de tres meses y/o valores de fácil realización	1%	
Valores de Deuda que ofrecen Tasa Nominal en pesos y moneda extranjera (a través de instrumentos en directo; mecanismos de inversión colectiva, ya sean Trackers y/o fondos de inversión de deuda)	0%	85%
Valores de Deuda que ofrecen Tasa Real en pesos y moneda extranjera (a través de instrumentos en directo; mecanismos de inversión colectiva, ya sean Trackers y/o fondos de inversión de deuda)	0%	85%
Certificados Bursátiles Fiduciarios Inmobiliarios (FIBRAS y/o REITS) nacionales o internacionales	0%	10%
Préstamo de valores (Plazo de 21 días naturales)	0%	30%
Reportos en conjunto sin contravenir el régimen de inversión del Fondo.	0%	85%
Depósitos en chequeras denominados en otras monedas (dólares)	0%	10%
Var establecido		3.9%

**c) Política de inversión**

La inversión irá modificándose acorde a la proximidad de la fecha de retiro o de madurez del fondo, la proporción de instrumentos con mayor riesgo (volatilidad) deberá disminuir, y la proporción de instrumentos con menor riesgo deberá aumentar.

**Riesgo de liquidez Alto**

d) **Índice de referencia** 32.69% VMEX - 49.04% VT\* - 3.65% BNDW\* - 5.48% FTSE-PIP Bonos - 9.14% FTSE-PIP Real

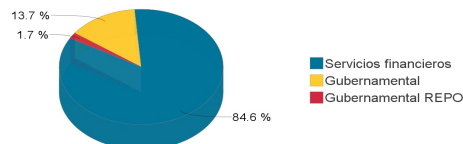
e) **\*Invierte en activos emitidos por soc. del mismo consorcio empresarial al que pertenece la operadora** Sí

f) **Celebración de Operaciones Préstamo de Valores**, no realizará operaciones en instrumentos financieros derivados, valores estructurados, ni en valores respaldados por activos, podrá realizar operaciones con certificados bursátiles fiduciarios indizados e inmobiliarios.

\* Para mayor detalle consultar con el prospecto de información

**Composición de la Cartera de Inversión:****Principales inversiones al mes de abril del 2026**

	Clave de Pizarra	Emisora	Subyacente	Tipo	Monto (\$)	% Part
1	1ISP_VT_*	VT	Indices RV	RV	413,574,665	49.20%
2	1B_VMEX_19	VMEX	Indices RV	RV	266,738,341	31.73%
3	1ISP_BNDW_*	BNDW	Indices	RV	29,794,083	3.54%
4	LF_BONDES_280224	GUBERNAMENTAL		Reporto	13,939,974	1.66%
5	S_UDIBONO_501103	GUBERNAMENTAL		Deuda	9,885,097	1.18%
6	S_UDIBONO_311127	GUBERNAMENTAL		Deuda	8,860,947	1.05%
7	S_UDIBONO_351122	GUBERNAMENTAL		Deuda	8,273,070	.98%
8	S_UDIBONO_281130	GUBERNAMENTAL		Deuda	7,245,209	.86%
9	S_UDIBONO_401115	GUBERNAMENTAL		Deuda	6,570,415	.78%
10	S_UDIBONO_461108	GUBERNAMENTAL		Deuda	6,544,275	.78%
Otros					69,125,634	8.22%
Total					840,551,710	100%

**Por Sector de Actividad Económica**

Administrado por Operadora Valmex de Fondos de Inversión, S.A. de C.V.

**Comisiones y Remuneraciones por la Prestación de Servicios****i) Comisiones Pagadas Directamente por el Cliente**

Concepto	Serie más representativa			
	B4CF		B0NC	
	%	\$	%	\$
Incumplimiento del plazo mínimo de permanencia	Variable	Variable	Variable	Variable
Incumplimiento del saldo mínimo de Inversión	Variable	Variable	Variable	Variable
Compra de acciones	Variable	Variable	Variable	Variable
Venta de acciones	Variable	Variable	Variable	Variable
Servicio por asesoría	Variable	Variable	Variable	Variable
Servicio de administración de acciones	Variable	Variable	Variable	Variable
Otras	Variable	Variable	Variable	Variable
Total	Variable	Variable	Variable	Variable

**ii) Comisiones Pagadas por el Fondo de Inversión**

Concepto	Serie más representativa			
	B4CF		B0NC	
	%	\$	%	\$
Administración de activos	n/a	n/a	0.5835%	\$5.8352
Administración Activos / sobre desempeño	n/a	n/a	n/a	n/a
Distribución de acciones	n/a	n/a	0.0000%	\$0.0000
Valuación de acciones	n/a	n/a	0.0137%	\$0.1373
Depósito de Activos Objeto de Inversión	n/a	n/a	n/a	n/a
Depósito de acciones	n/a	n/a	n/a	n/a
Contabilidad	n/a	n/a	0.0160%	\$0.1597
Otras	n/a	n/a	0.0800%	\$0.7996
Total	0.0000%	0.0000	0.6932%	\$6.9318

\* Monto por cada \$1,000 pesos invertidos. Para mayor detalle consultar el Prospecto de Información.

**Política para la Compra-Venta de Acciones**

Plazo mínimo de permanencia	No hay plazo mínimo	Liquidez	Diaria
Recepción de órdenes	Diario	Horario	7:30 - 12:00
Ejecución de operaciones	Compra: Mismo día hábil de la solicitud Venta: Mismo día hábil de la solicitud	Límites de recompra	1% (ver prospecto)
Liquidación de operaciones	Venta: 48 Hrs después de la ejecución Compra: 48 Hrs después de la ejecución	Diferencial*	El fondo no ha aplicado dicho diferencial desde su creación

\* El Fondo de Inversión ante condiciones desordenadas de mercado u operaciones inusuales, podrá aplicar al precio de valuación de sus acciones, el diferencial que haya determinado previamente y conservarlo a favor de quienes permanecen en el Fondo.

**Prestadores de Servicios**

Operadora	Operadora Valmex de Fondos de Inversión, S.A. de C.V.
Distribuidora(s)	Valores Mexicanos Casa de Bolsa, S.A. de C.V. y otras Sociedades Distribuidoras (consultar prospecto)
Valuadora	Operadora COVAF, S.A. de C.V., Sociedad Operadora Limitada de Fondos de Inversión.
Institución Calificadora de Valores	No Aplica

**Centro de Atención al Cliente**

Contacto	contactocomercial@operatoravalmex.mx
Número Telefónico	52-79-13-74 y 52-79-13-57
Horario	08:00-15:00

**Página(s) Electrónica(s)**

Página de internet Operadora	https://operatoravalmex.mx/
Página de internet Distribuidora	www.valmex.com.mx

**Información sobre comisiones y remuneraciones**

Las comisiones por compra y venta de acciones, pueden disminuir el monto total de su inversión. Esto implica que usted recibiría un monto menor después de una operación. Lo anterior, junto con las comisiones pagadas por el Fondo de Inversión, representa una reducción del rendimiento total que recibiría por su participación en el propio Fondo.

Algunos prestadores de servicios pueden establecer acuerdos con el Fondo de Inversión y ofrecerle descuentos por sus servicios. Para conocer de su existencia y el posible beneficio para usted, pregunte con su distribuidor.

El prospecto de información, contiene un mayor detalle de los conflictos de interés a los que pudiera estar sujeto.

**Advertencias**

El Fondo de Inversión no cuenta con garantía alguna del Gobierno Federal ni de las entidades de la administración pública paraestatal, ni de la sociedad operadora ni del Grupo Financiero al que, en su caso, esta última pertenezca. La inversión en la sociedad se encuentra respaldada hasta por el monto de su patrimonio.

La autorización de los prospectos de información al público inversionista no implica certificación sobre la bondad de las acciones que emitan o sobre la solvencia, liquidez, calidad crediticia o desempeño futuro de los fondos, ni de los Activos Objeto de Inversión que conforma su cartera.

Ningún intermediario financiero, apoderado para celebrar operaciones con el público o cualquier otra persona, está autorizado para proporcionar información o hacer declaración alguna adicional al contenido del presente documento o el prospecto de información al público inversionista, por lo que deberán entenderse como no autorizadas por el Fondo de Inversión.

Para mayor información, visite la página electrónica de nuestra operadora y/o distribuidora(s), donde podrá consultar el prospecto de información al público inversionista de la sociedad, así como la información actualizada sobre la cartera de inversiones de la sociedad.

El documento y el prospecto de información al público inversionista, son los únicos documentos de venta que reconoce el Fondo de Inversión como válidos.

Administrado por Operadora Valmex de Fondos de Inversión, S.A. de C.V.

Tipo	Renta Variable	Clase y Serie Accionaria	Posibles adquirientes	Montos mínimos de inversión (\$)
Categoría	Discrecional (RVDIS)	B4FI	Físicas	No aplica
Clave de pizarra	VLMXP59			
Calificación	No aplica			
Fecha de Autorización	15 de Noviembre de 2023			

**Importante:** El valor de un fondo de inversión, cualquiera que sea su política de inversión, está sujeto a la fluctuación de los mercados, por lo que el inversionista puede obtener ganancias o pérdidas.

**Objetivo de Inversión**

El fondo es una alternativa de inversión para destinar los recursos dirigidos al retiro, o a cualquier otro proyecto de mediano o largo plazo. Los activos objeto de inversión del Fondo, serán valores de deuda que ofrezcan tasa nominal o tasa real, en pesos o en moneda extranjera, así como depósitos en chequeras denominadas en otras monedas (dólares) de manera directa; y a través de mecanismos de inversión colectiva como trackers y/o Fondos de Inversión de deuda. Así mismo se podrá invertir en renta variable local a través de acciones, y mecanismos de inversión colectiva (Deuda y Capitales) y/o Exchange Traded Funds (ETF's por sus siglas en inglés), listados en las bolsas de valores o internacional a través del Sistema Internacional de Cotizaciones (SIC) y/o fondos de inversión de renta variable, Fibras y/o REITS nacionales o internacionales. Tiene un horizonte objetivo para el año 2059, por lo que se sugiere al inversionista mantener su inversión hasta ese plazo.

**Información Relevante**

VIGM, S.A. de C.V. Asesor en Inversiones Independiente, empresa legalmente constituida en México y supervisada por la CNBV en lo que a servicios de asesoría se refiere, subsidiaria de The Vanguard Group Inc. prestará servicios de asesoría de inversión no discrecional a Operadora Valmex de Fondos de inversión (Valmex), para la selección de las inversiones del fondo. Permaneciendo la decisión de la Operadora para realizar las mismas. Los Fondos de Inversión no cuentan con asambleas de accionistas, consejo de administración o comisario. Las funciones de la asamblea de accionistas, así como las actividades del consejo de Administración están encomendadas a la Operadora Valmex de Fondos de Inversión. La vigilancia del Fondo de Inversión está asignada al contralor normativo de dicha sociedad operadora. El fondo al ser discrecional y dado su grado de especialización se recomienda a inversionistas con amplios conocimientos financieros.

**Valor en Riesgo (VaR) de la cartera de inversión respecto a sus activos netos: 3.90% con un probabilidad de 97.5%.**

La pérdida que en un escenario pesimista (2.5 en 100 veces) puede enfrentar el Fondo de Inversión en un lapso de un día, es de \$39.0 pesos por cada 1,000 pesos invertidos. (Este dato es solo una estimación, las expectativas de pérdida podrían ser mayores, incluso por el monto total de la inversión realizada).

El valor en riesgo es válido únicamente bajo condiciones normales de mercado.

**Desempeño Histórico**

Serie : B4FI

Índice de Referencia	%
VMEX	32.69%
VT*	49.04%
BNDW*	3.65%
FTSE PIP Bonos	5.48%
FTSE PIP Real	9.14%

B4FI	Último Mes	Últimos 3 Meses	Últimos 12 Meses	2025	2024	2023
Rendimiento bruto	N/D	N/D	N/D	N/D	N/D	N/D
Rendimiento neto	N/D	N/D	N/D	N/D	N/D	N/D
Tasa libre de riesgo (Cetes 28 días)	N/D	N/D	N/D	N/D	N/D	N/D
Índice de Referencia	N/D	N/D	N/D	N/D	N/D	N/D

El rendimiento neto es después de comisiones y el que obtuvo el inversionista en el periodo. La tasa libre de riesgo es una tasa que no incluye descuentos por comisiones o cualquier otro gasto. El desempeño del fondo en el pasado, no necesariamente es indicativo del desempeño que tendrá en el futuro.

**Régimen y Política de Inversión**

a) **Estrategia de administración Activa**, se basa en un límite de exposición al riesgo (VaR)

b) **\*Parámetros:**

	Min.	Max.
Valores de renta variable (a través de acciones; mecanismos de inversión colectiva, ya sean ETF's y/o trackers listados en las bolsas de valores o en el SIC, y/o fondos de inversión de renta variable)	15%	99%
ETF's y/o Trackers listados en las bolsas de valores o en el SIC	0%	99%
Valores con vencimiento menor de tres meses y/o valores de fácil realización	1%	
Valores de Deuda que ofrecen Tasa Nominal en pesos y moneda extranjera (a través de instrumentos en directo; mecanismos de inversión colectiva, ya sean Trackers y/o fondos de inversión de deuda)	0%	85%
Valores de Deuda que ofrecen Tasa Real en pesos y moneda extranjera (a través de instrumentos en directo; mecanismos de inversión colectiva, ya sean Trackers y/o fondos de inversión de deuda)	0%	85%
Certificados Bursátiles Fiduciarios Inmobiliarios (FIBRAS y/o REITS) nacionales o internacionales	0%	10%
Préstamo de valores (Plazo de 21 días naturales)	0%	30%
Reportos en conjunto sin contravenir el régimen de inversión del Fondo.	0%	85%
Depósitos en chequeras denominados en otras monedas (dólares)	0%	10%
Var establecido		3.9%

**c) Política de inversión**

La inversión irá modificándose acorde a la proximidad de la fecha de retiro o de madurez del fondo, la proporción de instrumentos con mayor riesgo (volatilidad) deberá disminuir, y la proporción de instrumentos con menor riesgo deberá aumentar.

**Riesgo de liquidez Alto**

d) **Índice de referencia** 32.69% VMEX - 49.04% VT\* - 3.65% BNDW\* - 5.48% FTSE-PIP Bonos - 9.14% FTSE-PIP Real

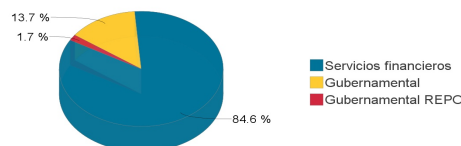
e) **\*Invierte en activos emitidos por soc. del mismo consorcio empresarial al que pertenece la operadora** Sí

f) **Celebración de Operaciones Préstamo de Valores**, no realizará operaciones en instrumentos financieros derivados, valores estructurados, ni en valores respaldados por activos, podrá realizar operaciones con certificados bursátiles fiduciarios indizados e inmobiliarios.

\* Para mayor detalle consultar con el prospecto de información

**Composición de la Cartera de Inversión:****Principales inversiones al mes de abril del 2026**

	Clave de Pizarra	Emisora	Subyacente	Tipo	Monto (\$)	% Part
1	1ISP_VT_*	VT	Indices RV	RV	413,574,665	49.20%
2	1B_VMEX_19	VMEX	Indices RV	RV	266,738,341	31.73%
3	1ISP_BNDW_*	BNDW	Indices	RV	29,794,083	3.54%
4	LF_BONDES_280224	GUBERNAMENTAL		Reporto	13,939,974	1.66%
5	S_UDIBONO_501103	GUBERNAMENTAL		Deuda	9,885,097	1.18%
6	S_UDIBONO_311127	GUBERNAMENTAL		Deuda	8,860,947	1.05%
7	S_UDIBONO_351122	GUBERNAMENTAL		Deuda	8,273,070	.98%
8	S_UDIBONO_281130	GUBERNAMENTAL		Deuda	7,245,209	.86%
9	S_UDIBONO_401115	GUBERNAMENTAL		Deuda	6,570,415	.78%
10	S_UDIBONO_461108	GUBERNAMENTAL		Deuda	6,544,275	.78%
Otros					69,125,634	8.22%
Total					840,551,710	100%

**Por Sector de Actividad Económica**

Administrado por Operadora Valmex de Fondos de Inversión, S.A. de C.V.

**Comisiones y Remuneraciones por la Prestación de Servicios****i) Comisiones Pagadas Directamente por el Cliente**

Concepto	Serie más representativa			
	B4FI		B0NC	
	%	\$	%	\$
Incumplimiento del plazo mínimo de permanencia	Variable	Variable	Variable	Variable
Incumplimiento del saldo mínimo de Inversión	Variable	Variable	Variable	Variable
Compra de acciones	Variable	Variable	Variable	Variable
Venta de acciones	Variable	Variable	Variable	Variable
Servicio por asesoría	Variable	Variable	Variable	Variable
Servicio de administración de acciones	Variable	Variable	Variable	Variable
Otras	Variable	Variable	Variable	Variable
Total	Variable	Variable	Variable	Variable

**ii) Comisiones Pagadas por el Fondo de Inversión**

Concepto	Serie más representativa			
	B4FI		B0NC	
	%	\$	%	\$
Administración de activos	n/a	n/a	0.5835%	\$5.8352
Administración Activos / sobre desempeño	n/a	n/a	n/a	n/a
Distribución de acciones	n/a	n/a	0.0000%	\$0.0000
Valuación de acciones	n/a	n/a	0.0137%	\$0.1373
Depósito de Activos Objeto de Inversión	n/a	n/a	n/a	n/a
Depósito de acciones	n/a	n/a	n/a	n/a
Contabilidad	n/a	n/a	0.0160%	\$0.1597
Otras	n/a	n/a	0.0800%	\$0.7996
Total	0.0000%	0.0000	0.6932%	\$6.9318

\* Monto por cada \$1,000 pesos invertidos. Para mayor detalle consultar el Prospecto de Información.

**Política para la Compra-Venta de Acciones**

Plazo mínimo de permanencia	No hay plazo mínimo	Liquidez	Diaria
Recepción de órdenes	Diario	Horario	7:30 - 12:00
Ejecución de operaciones	Compra: Mismo día hábil de la solicitud Venta: Mismo día hábil de la solicitud	Límites de recompra	1% (ver prospecto)
Liquidación de operaciones	Venta: 48 Hrs después de la ejecución Compra: 48 Hrs después de la ejecución	Diferencial*	El fondo no ha aplicado dicho diferencial desde su creación

\* El Fondo de Inversión ante condiciones desordenadas de mercado u operaciones inusuales, podrá aplicar al precio de valuación de sus acciones, el diferencial que haya determinado previamente y conservarlo a favor de quienes permanen en el Fondo.

**Prestadores de Servicios**

Operadora	Operadora Valmex de Fondos de Inversión, S.A. de C.V.
Distribuidora(s)	Valores Mexicanos Casa de Bolsa, S.A. de C.V. y otras Sociedades Distribuidoras (consultar prospecto)
Valuadora	Operadora COVAF, S.A. de C.V., Sociedad Operadora Limitada de Fondos de Inversión.
Institución Calificadora de Valores	No Aplica

**Centro de Atención al Cliente**

Contacto	contactocomercial@operatoravalmex.mx
Número Telefónico	52-79-13-74 y 52-79-13-57
Horario	08:00-15:00

**Página(s) Electrónica(s)**

Página de internet Operadora	<a href="https://operatoravalmex.mx/">https://operatoravalmex.mx/</a>
Página de internet Distribuidora	<a href="http://www.valmex.com.mx">www.valmex.com.mx</a>

**Información sobre comisiones y remuneraciones**

Las comisiones por compra y venta de acciones, pueden disminuir el monto total de su inversión. Esto implica que usted recibiría un monto menor después de una operación. Lo anterior, junto con las comisiones pagadas por el Fondo de Inversión, representa una reducción del rendimiento total que recibiría por su participación en el propio Fondo.

Algunos prestadores de servicios pueden establecer acuerdos con el Fondo de Inversión y ofrecerle descuentos por sus servicios. Para conocer de su existencia y el posible beneficio para usted, pregunte con su distribuidor.

El prospecto de información, contiene un mayor detalle de los conflictos de interés a los que pudiera estar sujeto.

**Advertencias**

El Fondo de Inversión no cuenta con garantía alguna del Gobierno Federal ni de las entidades de la administración pública paraestatal, ni de la sociedad operadora ni del Grupo Financiero al que, en su caso, esta última pertenezca. La inversión en la sociedad se encuentra respaldada hasta por el monto de su patrimonio.

La autorización de los prospectos de información al público inversionista no implica certificación sobre la bondad de las acciones que emitan o sobre la solvencia, liquidez, calidad crediticia o desempeño futuro de los fondos, ni de los Activos Objeto de Inversión que conforma su cartera.

Ningún intermediario financiero, apoderado para celebrar operaciones con el público o cualquier otra persona, está autorizado para proporcionar información o hacer declaración alguna adicional al contenido del presente documento o el prospecto de información al público inversionista, por lo que deberán entenderse como no autorizadas por el Fondo de Inversión.

Para mayor información, visite la página electrónica de nuestra operadora y/o distribuidora(s), donde podrá consultar el prospecto de información al público inversionista de la sociedad, así como la información actualizada sobre la cartera de inversiones de la sociedad.

El documento y el prospecto de información al público inversionista, son los únicos documentos de venta que reconoce el Fondo de Inversión como válidos.

Administrado por Operadora Valmex de Fondos de Inversión, S.A. de C.V.

Tipo	Renta Variable	Clase y Serie Accionaria	Posibles adquirientes	Montos mínimos de inversión (\$)
Categoría	Discrecional (RVDIS)	B4NC	No contribuyentes	No aplica
Clave de pizarra	VLMXP59			
Calificación	No aplica			
Fecha de Autorización	15 de Noviembre de 2023			

**Importante:** El valor de un fondo de inversión, cualquiera que sea su política de inversión, está sujeto a la fluctuación de los mercados, por lo que el inversionista puede obtener ganancias o pérdidas.

**Objetivo de Inversión**

El fondo es una alternativa de inversión para destinar los recursos dirigidos al retiro, o a cualquier otro proyecto de mediano o largo plazo. Los activos objeto de inversión del Fondo, serán valores de deuda que ofrezcan tasa nominal o tasa real, en pesos o en moneda extranjera, así como depósitos en chequeras denominadas en otras monedas (dólares) de manera directa; y a través de mecanismos de inversión colectiva como trackers y/o Fondos de Inversión de deuda. Así mismo se podrá invertir en renta variable local a través de acciones, y mecanismos de inversión colectiva (Deuda y Capitales) y/o Exchange Traded Funds (ETF's por sus siglas en inglés), listados en las bolsas de valores o internacional a través del Sistema Internacional de Cotizaciones (SIC) y/o fondos de inversión de renta variable, Fibras y/o REITS nacionales o internacionales. Tiene un horizonte objetivo para el año 2059, por lo que se sugiere al inversionista mantener su inversión hasta ese plazo.

**Información Relevante**

VIGM, S.A. de C.V. Asesor en Inversiones Independiente, empresa legalmente constituida en México y supervisada por la CNBV en lo que a servicios de asesoría se refiere, subsidiaria de The Vanguard Group Inc. prestará servicios de asesoría de inversión no discrecional a Operadora Valmex de Fondos de inversión (Valmex), para la selección de las inversiones del fondo. Permaneciendo la decisión de la Operadora para realizar las mismas. Los Fondos de Inversión no cuentan con asambleas de accionistas, consejo de administración o comisario. Las funciones de la asamblea de accionistas, así como las actividades del consejo de Administración están encomendadas a la Operadora Valmex de Fondos de Inversión. La vigilancia del Fondo de Inversión está asignada al contralor normativo de dicha sociedad operadora. El fondo al ser discrecional y dado su grado de especialización se recomienda a inversionistas con amplios conocimientos financieros.

**Valor en Riesgo (VaR) de la cartera de inversión respecto a sus activos netos: 3.90% con un probabilidad de 97.5%.**

La pérdida que en un escenario pesimista (2.5 en 100 veces) puede enfrentar el Fondo de Inversión en un lapso de un día, es de \$39.0 pesos por cada 1,000 pesos invertidos. (Este dato es solo una estimación, las expectativas de pérdida podrían ser mayores, incluso por el monto total de la inversión realizada).

El valor en riesgo es válido únicamente bajo condiciones normales de mercado.

**Desempeño Histórico**

Serie : B4NC

Índice de Referencia	%
VMEX	32.69%
VT*	49.04%
BNDW*	3.65%
FTSE PIP Bonos	5.48%
FTSE PIP Real	9.14%

B4NC	Último Mes	Últimos 3 Meses	Últimos 12 Meses	2025	2024	2023
Rendimiento bruto	3.12%	2.72%	N/D	N/D	N/D	N/D
Rendimiento neto	2.97%	2.29%	N/D	N/D	N/D	N/D
Tasa libre de riesgo (Cetes 28 días)	0.55%	1.69%	N/D	N/D	N/D	N/D
Índice de Referencia	3.16%	2.60%	N/D	N/D	N/D	N/D

El rendimiento neto es después de comisiones y el que obtuvo el inversionista en el periodo. La tasa libre de riesgo es una tasa que no incluye descuentos por comisiones o cualquier otro gasto. El desempeño del fondo en el pasado, no necesariamente es indicativo del desempeño que tendrá en el futuro.

**Régimen y Política de Inversión**

a) **Estrategia de administración Activa**, se basa en un límite de exposición al riesgo (VaR)

b) **\*Parámetros:**

	Min.	Max.
Valores de renta variable (a través de acciones; mecanismos de inversión colectiva, ya sean ETF's y/o trackers listados en las bolsas de valores o en el SIC, y/o fondos de inversión de renta variable)	15%	99%
ETF's y/o Trackers listados en las bolsas de valores o en el SIC	0%	99%
Valores con vencimiento menor de tres meses y/o valores de fácil realización	1%	
Valores de Deuda que ofrecen Tasa Nominal en pesos y moneda extranjera (a través de instrumentos en directo; mecanismos de inversión colectiva, ya sean Trackers y/o fondos de inversión de deuda)	0%	85%
Valores de Deuda que ofrecen Tasa Real en pesos y moneda extranjera (a través de instrumentos en directo; mecanismos de inversión colectiva, ya sean Trackers y/o fondos de inversión de deuda)	0%	85%
Certificados Bursátiles Fiduciarios Inmobiliarios (FIBRAS y/o REITS) nacionales o internacionales	0%	10%
Préstamo de valores (Plazo de 21 días naturales)	0%	30%
Reportos en conjunto sin contravenir el régimen de inversión del Fondo.	0%	85%
Depósitos en chequeras denominados en otras monedas (dólares)	0%	10%
Var establecido		3.9%

**c) Política de inversión**

La inversión irá modificándose acorde a la proximidad de la fecha de retiro o de madurez del fondo, la proporción de instrumentos con mayor riesgo (volatilidad) deberá disminuir, y la proporción de instrumentos con menor riesgo deberá aumentar.

**Riesgo de liquidez Alto**

d) **Índice de referencia** 32.69% VMEX - 49.04% VT\* - 3.65% BNDW\* - 5.48% FTSE-PIP Bonos - 9.14% FTSE-PIP Real

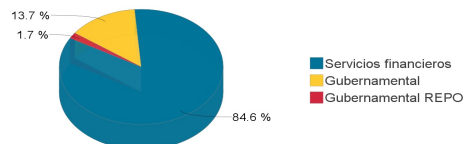
e) **\*Invierte en activos emitidos por soc. del mismo consorcio empresarial al que pertenece la operadora** Sí

f) **Celebración de Operaciones** Préstamo de Valores, no realizará operaciones en instrumentos financieros derivados, valores estructurados, ni en valores respaldados por activos, podrá realizar operaciones con certificados bursátiles fiduciarios indizados e inmobiliarios.

\* Para mayor detalle consultar con el prospecto de información

**Composición de la Cartera de Inversión:****Principales inversiones al mes de abril del 2026**

	Clave de Pizarra	Emisora	Subyacente	Tipo	Monto (\$)	% Part
1	1ISP_VT_*	VT	Indices RV	RV	413,574,665	49.20%
2	1B_VMEX_19	VMEX	Indices RV	RV	266,738,341	31.73%
3	1ISP_BNDW_*	BNDW	Indices	RV	29,794,083	3.54%
4	LF_BONDESF_280224	GUBERNAMENTAL		Reporto	13,939,974	1.66%
5	S_UDIBONO_501103	GUBERNAMENTAL		Deuda	9,885,097	1.18%
6	S_UDIBONO_311127	GUBERNAMENTAL		Deuda	8,860,947	1.05%
7	S_UDIBONO_351122	GUBERNAMENTAL		Deuda	8,273,070	.98%
8	S_UDIBONO_281130	GUBERNAMENTAL		Deuda	7,245,209	.86%
9	S_UDIBONO_401115	GUBERNAMENTAL		Deuda	6,570,415	.78%
10	S_UDIBONO_461108	GUBERNAMENTAL		Deuda	6,544,275	.78%
Otros					69,125,634	8.22%
Total					840,551,710	100%

**Por Sector de Actividad Económica**

Administrado por Operadora Valmex de Fondos de Inversión, S.A. de C.V.

**Comisiones y Remuneraciones por la Prestación de Servicios****i) Comisiones Pagadas Directamente por el Cliente**

Concepto	Serie más representativa			
	B4NC		B0NC	
	%	\$	%	\$
Incumplimiento del plazo mínimo de permanencia	Variable	Variable	Variable	Variable
Incumplimiento del saldo mínimo de Inversión	Variable	Variable	Variable	Variable
Compra de acciones	Variable	Variable	Variable	Variable
Venta de acciones	Variable	Variable	Variable	Variable
Servicio por asesoría	Variable	Variable	Variable	Variable
Servicio de administración de acciones	Variable	Variable	Variable	Variable
Otras	Variable	Variable	Variable	Variable
Total	Variable	Variable	Variable	Variable

**ii) Comisiones Pagadas por el Fondo de Inversión**

Concepto	Serie más representativa			
	B4NC		B0NC	
	%	\$	%	\$
Administración de activos	0.5800%	\$5.8003	0.5835%	\$5.8352
Administración Activos / sobre desempeño	n/a	n/a	n/a	n/a
Distribución de acciones	0.8571%	\$8.5705	0.0000%	\$0.0000
Valuación de acciones	0.0173%	\$0.1732	0.0137%	\$0.1373
Depósito de Activos Objeto de Inversión	n/a	n/a	n/a	n/a
Depósito de acciones	n/a	n/a	n/a	n/a
Contabilidad	0.0087%	\$0.0865	0.0160%	\$0.1597
Otras	0.0692%	\$0.6924	0.0800%	\$0.7996
Total	1.5323%	\$15.3229	0.6932%	\$6.9318

\* Monto por cada \$1,000 pesos invertidos. Para mayor detalle consultar el Prospecto de Información.

**Política para la Compra-Venta de Acciones**

Plazo mínimo de permanencia	No hay plazo mínimo	Liquidez	Diaria
Recepción de órdenes	Diario	Horario	7:30 - 12:00
Ejecución de operaciones	Compra: Mismo día hábil de la solicitud Venta: Mismo día hábil de la solicitud	Límites de recompra	1% (ver prospecto)
Liquidación de operaciones	Venta: 48 Hrs después de la ejecución Compra: 48 Hrs después de la ejecución	Diferencial*	El fondo no ha aplicado dicho diferencial desde su creación

\* El Fondo de Inversión ante condiciones desordenadas de mercado u operaciones inusuales, podrá aplicar al precio de valuación de sus acciones, el diferencial que haya determinado previamente y conservarlo a favor de quienes permanecen en el Fondo.

**Prestadores de Servicios**

Operadora	Operadora Valmex de Fondos de Inversión, S.A. de C.V.
Distribuidora(s)	Valores Mexicanos Casa de Bolsa, S.A. de C.V. y otras Sociedades Distribuidoras (consultar prospecto)
Valuadora	Operadora COVAF, S.A. de C.V., Sociedad Operadora Limitada de Fondos de Inversión.
Institución Calificadora de Valores	No Aplica

**Centro de Atención al Cliente**

Contacto	contactocomercial@operatoravalmex.mx
Número Telefónico	52-79-13-74 y 52-79-13-57
Horario	08:00-15:00

**Página(s) Electrónica(s)**

Página de internet Operadora	<a href="https://operatoravalmex.mx/">https://operatoravalmex.mx/</a>
Página de internet Distribuidora	<a href="http://www.valmex.com.mx">www.valmex.com.mx</a>

**Información sobre comisiones y remuneraciones**

Las comisiones por compra y venta de acciones, pueden disminuir el monto total de su inversión. Esto implica que usted recibiría un monto menor después de una operación. Lo anterior, junto con las comisiones pagadas por el Fondo de Inversión, representa una reducción del rendimiento total que recibiría por su participación en el propio Fondo.

Algunos prestadores de servicios pueden establecer acuerdos con el Fondo de Inversión y ofrecerle descuentos por sus servicios. Para conocer de su existencia y el posible beneficio para usted, pregunte con su distribuidor.

El prospecto de información, contiene un mayor detalle de los conflictos de interés a los que pudiera estar sujeto.

**Advertencias**

El Fondo de Inversión no cuenta con garantía alguna del Gobierno Federal ni de las entidades de la administración pública paraestatal, ni de la sociedad operadora ni del Grupo Financiero al que, en su caso, esta última pertenezca. La inversión en la sociedad se encuentra respaldada hasta por el monto de su patrimonio.

La autorización de los prospectos de información al público inversionista no implica certificación sobre la bondad de las acciones que emitan o sobre la solvencia, liquidez, calidad crediticia o desempeño futuro de los fondos, ni de los Activos Objeto de Inversión que conforma su cartera.

Ningún intermediario financiero, apoderado para celebrar operaciones con el público o cualquier otra persona, está autorizado para proporcionar información o hacer declaración alguna adicional al contenido del presente documento o el prospecto de información al público inversionista, por lo que deberán entenderse como no autorizadas por el Fondo de Inversión.

Para mayor información, visite la página electrónica de nuestra operadora y/o distribuidora(s), donde podrá consultar el prospecto de información al público inversionista de la sociedad, así como la información actualizada sobre la cartera de inversiones de la sociedad.

El documento y el prospecto de información al público inversionista, son los únicos documentos de venta que reconoce el Fondo de Inversión como válidos.